



ТРЕБОВАНИЯ для ИЗГОТОВЛЕНИЯ ФОТОБУКОВ

Содержание

Standart 15x20.....	2	Full 180° 15x20.....	16	Butterfly 15x20	30
Standart 20x15.....	3	Full 180° 20x15.....	17	Butterfly 20x15	31
Standart 20x20.....	4	Full 180° 20x20.....	18	Butterfly 20x20	32
Standart 24x24.....	5	Full 180° 24x24.....	19	Butterfly 24x24	33
Standart 20x30.....	6	Full 180° 20x30.....	20	Butterfly 20x30	34
Standart 30x20.....	7	Full 180° 30x20.....	21		
Standart 30x30.....	8	Full 180° 30x30.....	22		
Standart 15x20 (munken)	9	Full 180° 15x20 (munken)	23		
Standart 20x15 (munken).....	10	Full 180° 20x15 (munken)	24		
Standart 20x20 (munken)	11	Full 180° 20x20 (munken)	25		
Standart 24x24 (munken)	12	Full 180° 24x24 (munken)	26		
Standart 20x30 (munken)	13	Full 180° 20x30 (munken)	27		
Standart 30x20 (munken)	14	Full 180° 30x20 (munken)	28		
Standart 30x30 (munken)	15	Full 180° 30x30 (munken).....	29		



Требования к файлам для печати:

- Формат файла:** JPG (максимальное качество) / TIF (сжатие LZW, без слоев)
Цветовая модель: RGB, профиль sRGB IEC61966 / CMYK, профиль ICC coated v2 (ECI)
Разрешение: 300 dpi (пикселей на дюйм)

Скачать цветовые профили: www.karbon-service.com.ua/color.zip

Минимально воспроизводимый оттенок – 5%

Максимальная суммарная плотность краски – 320%

Размеры в макете:

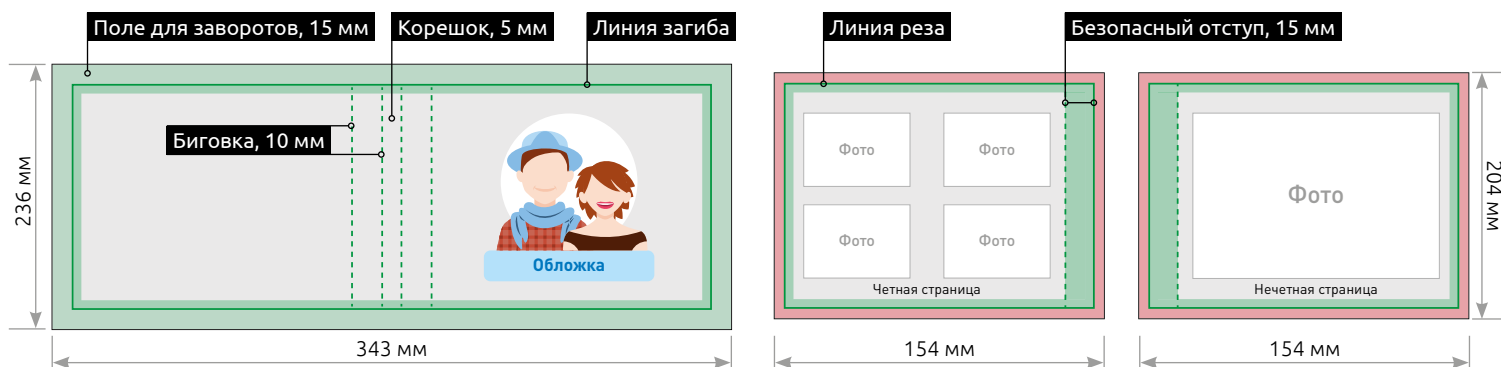
- страницы (ШхВ):** 154 x 204 мм (с учетом припусков на обрез по 2 мм)
обложки (ШхВ): 343 x 236 мм (с учетом загибов 15 мм)
ширина корешка: 5 мм *

* Размеры посчитаны для блока из 24 страниц.

Ширина корешка считается по формуле: (кол-во страниц * 0,25) + 2 мм.

Ширину обложки в таком случае надо скорректировать:
отнять базовое значение, и добавить полученное.

Особенности верстки и дизайна:



Обложка:

- общий фон должен выходить за линию загиба. Не оставляйте белых полей в этой зоне. Исключение, если белый — основной фон макета;
- не размещайте вертикальный текст в области торца корешка обложки;
- не используйте сплошных и темных заливок при разработке дизайна страниц и обложек (в частности, в области сгиба корешка).

Развороты:

- общий фон должен выходить за линию реза. Не оставляйте белых полей в этой зоне. Исключение, если белый — основной фон макета;
- важные элементы разворота должны отступать внутрь от линии реза минимум на 5 мм. Избегайте размещения вертикальных и горизонтальных линий в этой зоне. Часть этого поля может попасть под нож при обрезке;
- большие площади сплошных заливок на макетах рекомендуем разбавлять текстурами (особенность цифровой печати).

В случае несоответствия макета данным требованиям, файл возвращается на доработку.



Требования к файлам для печати:

- Формат файла:** JPG (максимальное качество) / TIF (сжатие LZW, без слоев)
Цветовая модель: RGB, профиль sRGB IEC61966 / CMYK, профиль ICC coated v2 (ECI)
Разрешение: 300 dpi (пикселей на дюйм)

Скачать цветовые профили: www.karbon-service.com.ua/color.zip

Минимально воспроизводимый оттенок – 5%

Максимальная суммарная плотность краски – 320%

Размеры в макете:

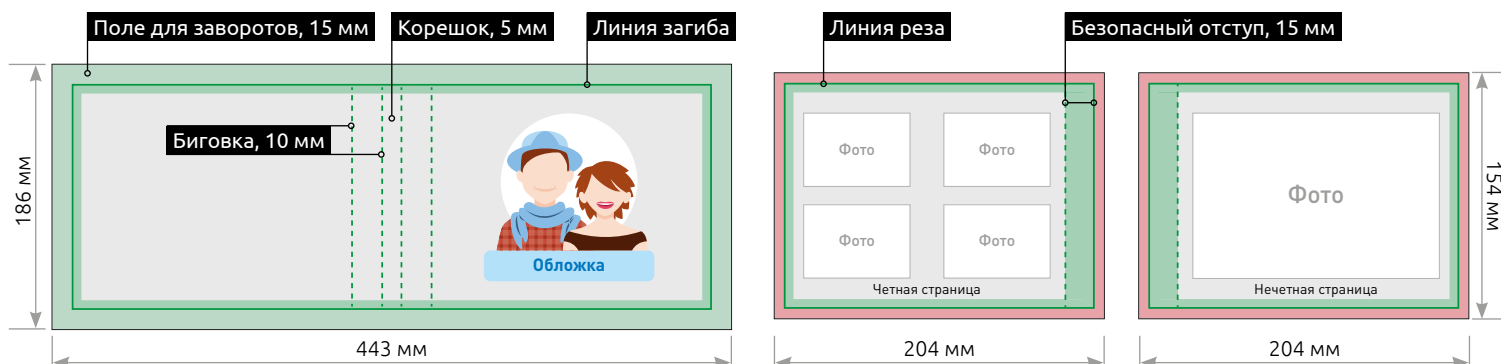
- страницы (ШхВ):** 204 x 154 мм (с учетом припусков на обрез по 2 мм)
обложки (ШхВ): 443 x 186 мм (с учетом загибов 15 мм)
ширина корешка: 5 мм *

* Размеры посчитаны для блока из 24 страниц.

Ширина корешка считается по формуле: (кол-во страниц * 0,25) + 2 мм.

Ширину обложки в таком случае надо скорректировать:
отнять базовое значение, и добавить полученное.

Особенности верстки и дизайна:



Обложка:

- общий фон должен выходить за линию загиба. Не оставляйте белых полей в этой зоне. Исключение, если белый — основной фон макета;
- не размещайте вертикальный текст в области торца корешка обложки;
- не используйте сплошных и темных заливок при разработке дизайна страниц и обложек (в частности, в области сгиба корешка).

Развороты:

- общий фон должен выходить за линию реза. Не оставляйте белых полей в этой зоне. Исключение, если белый — основной фон макета;
- важные элементы разворота должны отступать внутрь от линии реза минимум на 5 мм. Избегайте размещения вертикальных и горизонтальных линий в этой зоне. Часть этого поля может попасть под нож при обрезке;
- большие площади сплошных заливок на макетах рекомендуем разбавлять текстурами (особенность цифровой печати).

В случае несоответствия макета данным требованиям, файл возвращается на доработку.



Требования к файлам для печати:

- Формат файла:** JPG (максимальное качество) / TIF (сжатие LZW, без слоев)
Цветовая модель: RGB, профиль sRGB IEC61966 / CMYK, профиль ICC coated v2 (ECI)
Разрешение: 300 dpi (пикселей на дюйм)

Скачать цветовые профили: www.karbon-service.com.ua/color.zip

Минимально воспроизводимый оттенок – 5%

Максимальная суммарная плотность краски – 320%

Размеры в макете:

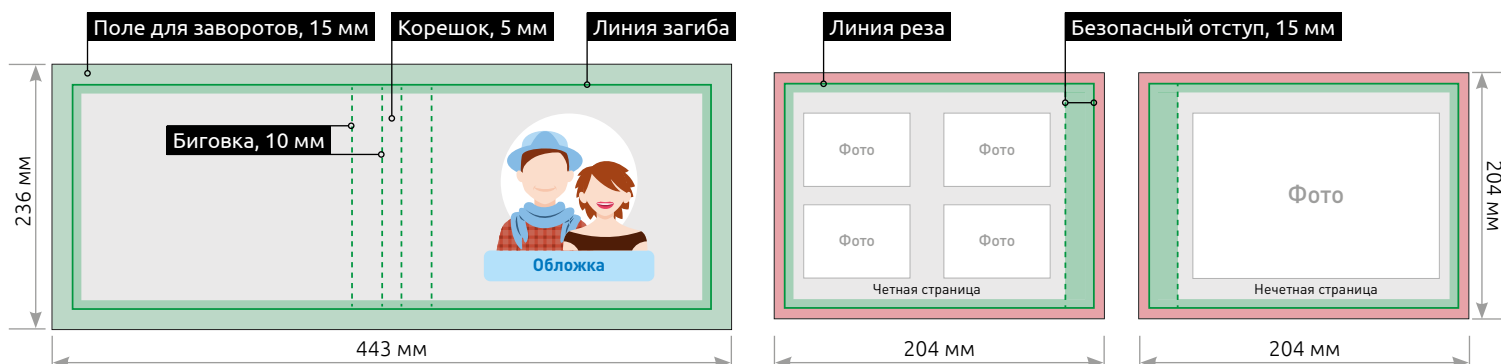
- страницы (ШхВ):** 204 x 204 мм (с учетом припусков на обрез по 2 мм)
обложки (ШхВ): 443 x 236 мм (с учетом загибов 15 мм)
ширина корешка: 5 мм *

* Размеры посчитаны для блока из 24 страниц.

Ширина корешка считается по формуле: (кол-во страниц * 0,25) + 2 мм.

Ширину обложки в таком случае надо скорректировать:
отнять базовое значение, и добавить полученное.

Особенности верстки и дизайна:



Обложка:

- общий фон должен выходить за линию загиба. Не оставляйте белых полей в этой зоне. Исключение, если белый — основной фон макета;
- не размещайте вертикальный текст в области торца корешка обложки;
- не используйте сплошных и темных заливок при разработке дизайна страниц и обложек (в частности, в области сгиба корешка).

Развороты:

- общий фон должен выходить за линию реза. Не оставляйте белых полей в этой зоне. Исключение, если белый — основной фон макета;
- важные элементы разворота должны отступать внутрь от линии реза минимум на 5 мм. Избегайте размещения вертикальных и горизонтальных линий в этой зоне. Часть этого поля может попасть под нож при обрезке;
- большие площади сплошных заливок на макетах рекомендуем разбавлять текстурами (особенность цифровой печати).

В случае несоответствия макета данным требованиям, файл возвращается на доработку.



Требования к файлам для печати:

- Формат файла:** JPG (максимальное качество) / TIF (сжатие LZW, без слоев)
Цветовая модель: RGB, профиль sRGB IEC61966 / CMYK, профиль ICC coated v2 (ECI)
Разрешение: 300 dpi (пикселей на дюйм)

Скачать цветовые профили: www.karbon-service.com.ua/color.zip

Минимально воспроизводимый оттенок – 5%

Максимальная суммарная плотность краски – 320%

Размеры в макете:

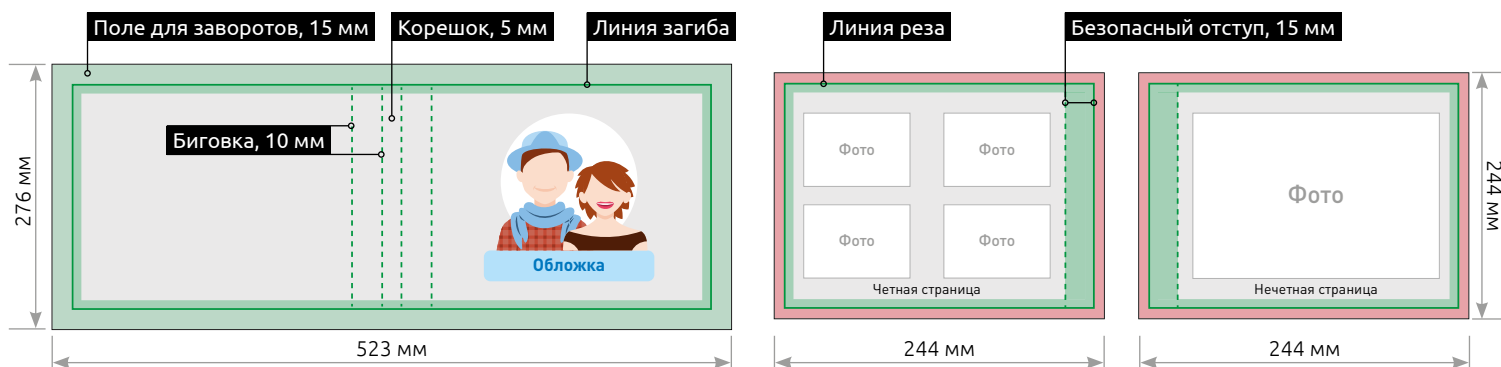
- страницы (ШхВ):** 244 x 244 мм (с учетом припусков на обрез по 2 мм)
обложки (ШхВ): 523 x 276 мм (с учетом загибов 15 мм)
ширина корешка: 5 мм *

* Размеры посчитаны для блока из 24 страниц.

Ширина корешка считается по формуле: $(\text{кол-во страниц} * 0,25) + 2 \text{ мм}$.

Ширину обложки в таком случае надо скорректировать:
отнять базовое значение, и добавить полученное.

Особенности верстки и дизайна:



Обложка:

- общий фон должен выходить за линию загиба. Не оставляйте белых полей в этой зоне. Исключение, если белый — основной фон макета;
- не размещайте вертикальный текст в области торца корешка обложки;
- не используйте сплошных и темных заливок при разработке дизайна страниц и обложек (в частности, в области сгиба корешка).

Развороты:

- общий фон должен выходить за линию реза. Не оставляйте белых полей в этой зоне. Исключение, если белый — основной фон макета;
- важные элементы разворота должны отступать внутрь от линии реза минимум на 5 мм. Избегайте размещения вертикальных и горизонтальных линий в этой зоне. Часть этого поля может попасть под нож при обрезке;
- большие площади сплошных заливок на макетах рекомендуем разбавлять текстурами (особенность цифровой печати).

В случае несоответствия макета данным требованиям, файл возвращается на доработку.



Требования к файлам для печати:

- Формат файла:** JPG (максимальное качество) / TIF (сжатие LZW, без слоев)
Цветовая модель: RGB, профиль sRGB IEC61966 / CMYK, профиль ICC coated v2 (ECI)
Разрешение: 300 dpi (пикселей на дюйм)

Скачать цветовые профили: www.karbon-service.com.ua/color.zip

Минимально воспроизводимый оттенок – 5%

Максимальная суммарная плотность краски – 320%

Размеры в макете:

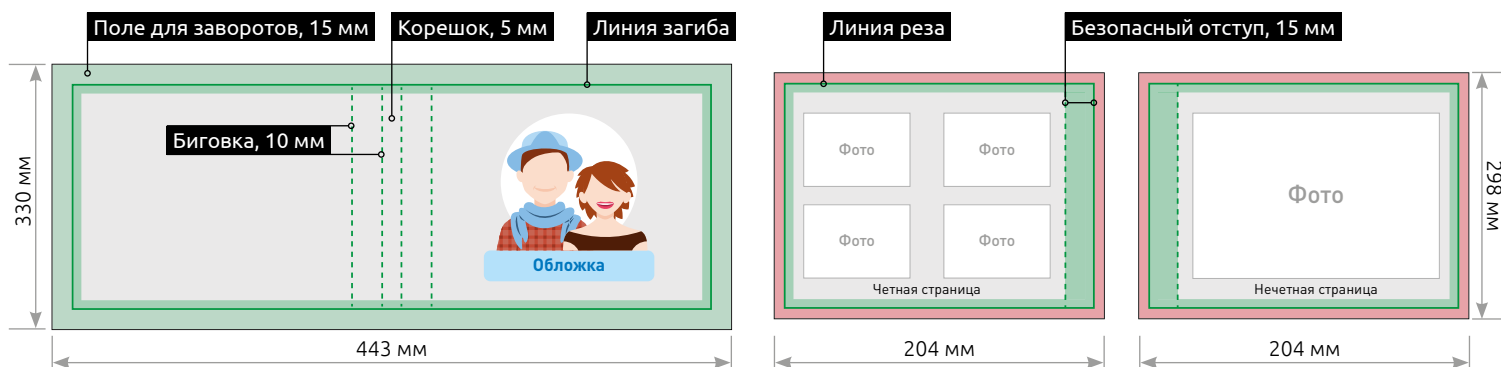
- страницы (ШхВ):** 204 x 298 мм (с учетом припусков на обрез по 2 мм)
обложки (ШхВ): 443 x 330 мм (с учетом загибов 15 мм)
ширина корешка: 5 мм *

* Размеры посчитаны для блока из 24 страниц.

Ширина корешка считается по формуле: (кол-во страниц * 0,25) + 2 мм.

Ширину обложки в таком случае надо скорректировать:
отнять базовое значение, и добавить полученное.

Особенности верстки и дизайна:



Обложка:

- общий фон должен выходить за линию загиба. Не оставляйте белых полей в этой зоне. Исключение, если белый — основной фон макета;
- не размещайте вертикальный текст в области торца корешка обложки;
- не используйте сплошных и темных заливок при разработке дизайна страниц и обложек (в частности, в области сгиба корешка).

Развороты:

- общий фон должен выходить за линию реза. Не оставляйте белых полей в этой зоне. Исключение, если белый — основной фон макета;
- важные элементы разворота должны отступать внутрь от линии реза минимум на 5 мм. Избегайте размещения вертикальных и горизонтальных линий в этой зоне. Часть этого поля может попасть под нож при обрезке;
- большие площади сплошных заливок на макетах рекомендуем разбавлять текстурами (особенность цифровой печати).

В случае несоответствия макета данным требованиям, файл возвращается на доработку.



Требования к файлам для печати:

- Формат файла:** JPG (максимальное качество) / TIF (сжатие LZW, без слоев)
Цветовая модель: RGB, профиль sRGB IEC61966 / CMYK, профиль ICC coated v2 (ECI)
Разрешение: 300 dpi (пикселей на дюйм)

Скачать цветовые профили: www.karbon-service.com.ua/color.zip

Минимально воспроизводимый оттенок – 5%

Максимальная суммарная плотность краски – 320%

Размеры в макете:

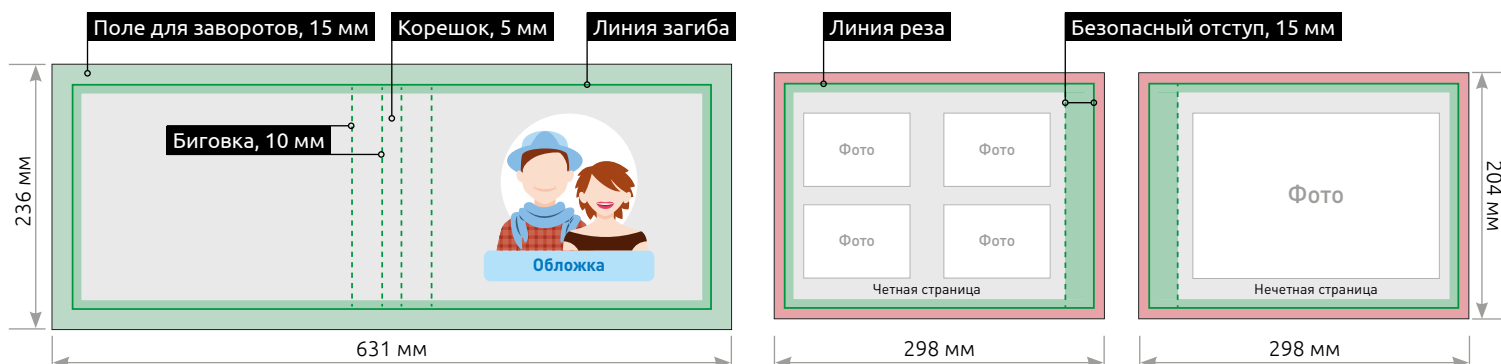
- страницы (ШхВ):** 298 x 204 мм (с учетом припусков на обрез по 2 мм)
обложки (ШхВ): 631 x 236 мм (с учетом загибов 15 мм)
ширина корешка: 5 мм *

* Размеры посчитаны для блока из 24 страниц.

Ширина корешка считается по формуле: (кол-во страниц * 0,25) + 2 мм.

Ширину обложки в таком случае надо скорректировать:
отнять базовое значение, и добавить полученное.

Особенности верстки и дизайна:



Обложка:

- общий фон должен выходить за линию загиба. Не оставляйте белых полей в этой зоне. Исключение, если белый — основной фон макета;
- не размещайте вертикальный текст в области торца корешка обложки;
- не используйте сплошных и темных заливок при разработке дизайна страниц и обложек (в частности, в области сгиба корешка).

Развороты:

- общий фон должен выходить за линию реза. Не оставляйте белых полей в этой зоне. Исключение, если белый — основной фон макета;
- важные элементы разворота должны отступать внутрь от линии реза минимум на 5 мм. Избегайте размещения вертикальных и горизонтальных линий в этой зоне. Часть этого поля может попасть под нож при обрезке;
- большие площади сплошных заливок на макетах рекомендуем разбавлять текстурами (особенность цифровой печати).

В случае несоответствия макета данным требованиям, файл возвращается на доработку.



Требования к файлам для печати:

- Формат файла:** JPG (максимальное качество) / TIF (сжатие LZW, без слоев)
Цветовая модель: RGB, профиль sRGB IEC61966 / CMYK, профиль ICC coated v2 (ECI)
Разрешение: 300 dpi (пикселей на дюйм)

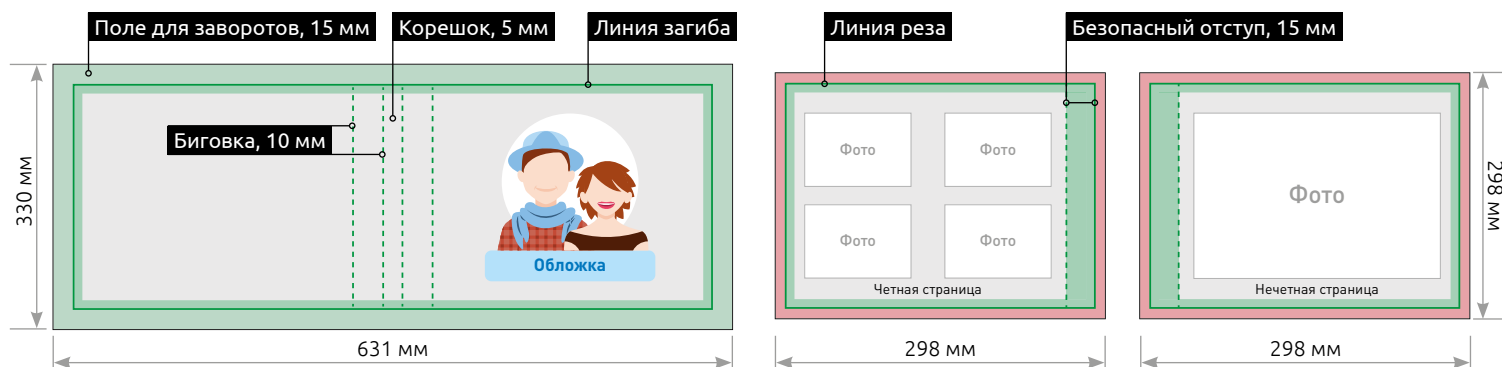
Скачать цветовые профили: www.karbon-service.com.ua/color.zip
 Минимально воспроизводимый оттенок – 5%
 Максимальная суммарная плотность краски – 320%

Размеры в макете:

- страницы (ШхВ):** 298 x 298 мм (с учетом припусков на обрез по 2 мм)
обложки (ШхВ): 631 x 330 мм (с учетом загибов 15 мм)
ширина корешка: 5 мм *

* Размеры посчитаны для блока из 24 страниц.
 Ширина корешка считается по формуле: (кол-во страниц * 0,25) + 2 мм.
 Ширину обложки в таком случае надо скорректировать:
 отнять базовое значение, и добавить полученное.

Особенности верстки и дизайна:



Обложка:

- общий фон должен выходить за линию загиба. Не оставляйте белых полей в этой зоне. Исключение, если белый — основной фон макета;
- не размещайте вертикальный текст в области торца корешка обложки;
- не используйте сплошных и темных заливок при разработке дизайна страниц и обложек (в частности, в области сгиба корешка).

Развороты:

- общий фон должен выходить за линию реза. Не оставляйте белых полей в этой зоне. Исключение, если белый — основной фон макета;
- важные элементы разворота должны отступать внутрь от линии реза минимум на 5 мм. Избегайте размещения вертикальных и горизонтальных линий в этой зоне. Часть этого поля может попасть под нож при обрезке;
- большие площади сплошных заливок на макетах рекомендуем разбавлять текстурами (особенность цифровой печати).

В случае несоответствия макета данным требованиям, файл возвращается на доработку.



Требования к файлам для печати:

- Формат файла:** JPG (максимальное качество) / TIF (сжатие LZW, без слоев)
Цветовая модель: RGB, профиль sRGB IEC61966 / CMYK, профиль ICC coated v2 (ECI)
Разрешение: 300 dpi (пикселей на дюйм)

Скачать цветовые профили: www.karbon-service.com.ua/color.zip

Минимально воспроизводимый оттенок – 5%

Максимальная суммарная плотность краски – 320%

Размеры в макете:

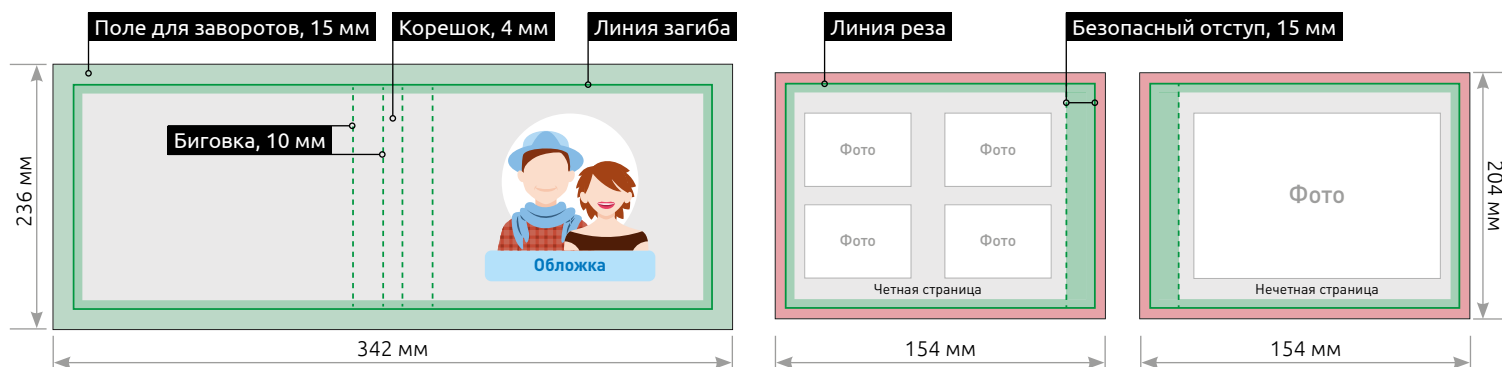
- страницы (ШхВ):** 154 x 204 мм (с учетом припусков на обрез по 2 мм)
обложки (ШхВ): 342 x 236 мм (с учетом загибов 15 мм)
ширина корешка: 4 мм *

* Размеры посчитаны для блока из 24 страниц.

Ширина корешка считается по формуле: (кол-во страниц * 0,25) + 2 мм.

Ширину обложки в таком случае надо скорректировать:
отнять базовое значение, и добавить полученное.

Особенности верстки и дизайна:



Обложка:

- общий фон должен выходить за линию загиба. Не оставляйте белых полей в этой зоне. Исключение, если белый — основной фон макета;
- не размещайте вертикальный текст в области торца корешка обложки;
- не используйте сплошных и темных заливок при разработке дизайна страниц и обложек (в частности, в области сгиба корешка).

Развороты:

- общий фон должен выходить за линию реза. Не оставляйте белых полей в этой зоне. Исключение, если белый — основной фон макета;
- важные элементы разворота должны отступать внутрь от линии реза минимум на 5 мм. Избегайте размещения вертикальных и горизонтальных линий в этой зоне. Часть этого поля может попасть под нож при обрезке;
- большие площади сплошных заливок на макетах рекомендуем разбавлять текстурами (особенность цифровой печати).

В случае несоответствия макета данным требованиям, файл возвращается на доработку.



Требования к файлам для печати:

- Формат файла:** JPG (максимальное качество) / TIF (сжатие LZW, без слоев)
Цветовая модель: RGB, профиль sRGB IEC61966 / CMYK, профиль ICC coated v2 (ECI)
Разрешение: 300 dpi (пикселей на дюйм)

Скачать цветовые профили: www.karbon-service.com.ua/color.zip

Минимально воспроизводимый оттенок – 5%

Максимальная суммарная плотность краски – 320%

Размеры в макете:

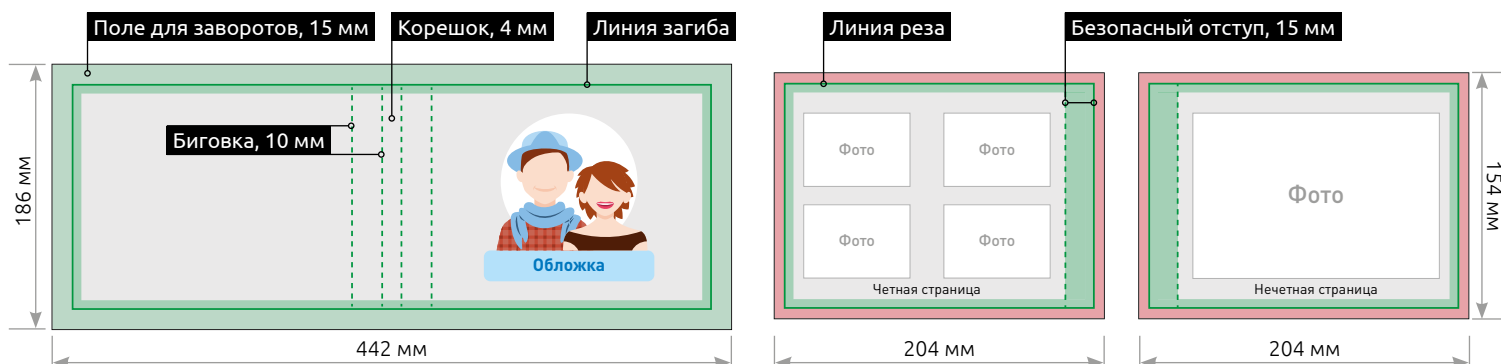
- страницы (ШхВ):** 204 x 154 мм (с учетом припусков на обрез по 2 мм)
обложки (ШхВ): 442 x 186 мм (с учетом загибов 15 мм)
ширина корешка: 4 мм *

* Размеры посчитаны для блока из 24 страниц.

Ширина корешка считается по формуле: $(\text{кол-во страниц} * 0,25) + 2 \text{ мм}$.

Ширину обложки в таком случае надо скорректировать:
 отнять базовое значение, и добавить полученное.

Особенности верстки и дизайна:



Обложка:

- общий фон должен выходить за линию загиба. Не оставляйте белых полей в этой зоне. Исключение, если белый — основной фон макета;
- не размещайте вертикальный текст в области торца корешка обложки;
- не используйте сплошных и темных заливок при разработке дизайна страниц и обложек (в частности, в области сгиба корешка).

Развороты:

- общий фон должен выходить за линию реза. Не оставляйте белых полей в этой зоне. Исключение, если белый — основной фон макета;
- важные элементы разворота должны отступать внутрь от линии реза минимум на 5 мм. Избегайте размещения вертикальных и горизонтальных линий в этой зоне. Часть этого поля может попасть под нож при обрезке;
- большие площади сплошных заливок на макетах рекомендуем разбавлять текстурами (особенность цифровой печати).

В случае несоответствия макета данным требованиям, файл возвращается на доработку.



Требования к файлам для печати:

- Формат файла:** JPG (максимальное качество) / TIF (сжатие LZW, без слоев)
Цветовая модель: RGB, профиль sRGB IEC61966 / CMYK, профиль ICC coated v2 (ECI)
Разрешение: 300 dpi (пикселей на дюйм)

Скачать цветовые профили: www.karbon-service.com.ua/color.zip

Минимально воспроизводимый оттенок – 5%

Максимальная суммарная плотность краски – 320%

Размеры в макете:

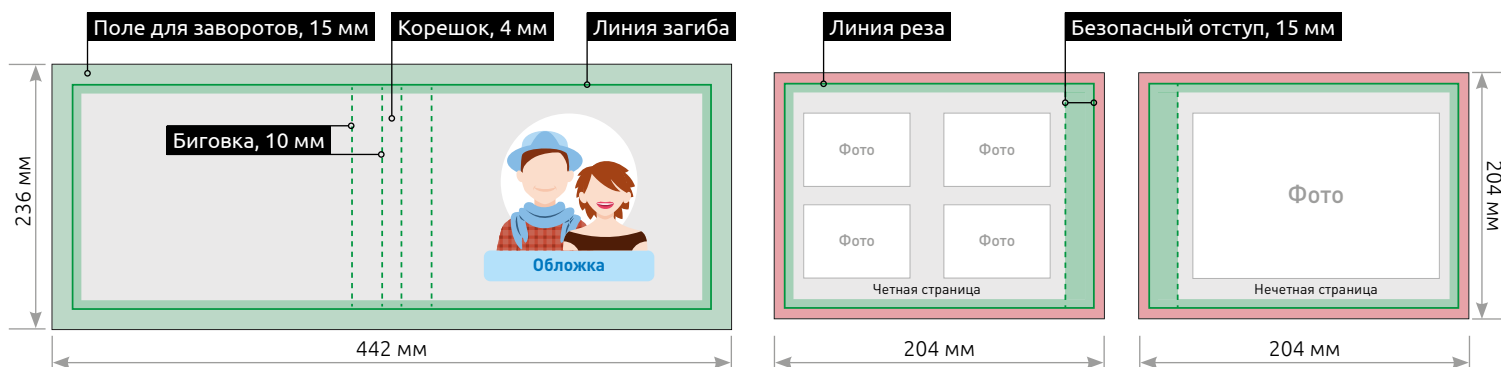
- страницы (ШхВ):** 204 x 204 мм (с учетом припусков на обрез по 2 мм)
обложки (ШхВ): 442 x 236 мм (с учетом загибов 15 мм)
ширина корешка: 4 мм *

* Размеры посчитаны для блока из 24 страниц.

Ширина корешка считается по формуле: (кол-во страниц * 0,25) + 2 мм.

Ширину обложки в таком случае надо скорректировать:
отнять базовое значение, и добавить полученное.

Особенности верстки и дизайна:



Обложка:

- общий фон должен выходить за линию загиба. Не оставляйте белых полей в этой зоне. Исключение, если белый — основной фон макета;
- не размещайте вертикальный текст в области торца корешка обложки;
- не используйте сплошных и темных заливок при разработке дизайна страниц и обложек (в частности, в области сгиба корешка).

Развороты:

- общий фон должен выходить за линию реза. Не оставляйте белых полей в этой зоне. Исключение, если белый — основной фон макета;
- важные элементы разворота должны отступать внутрь от линии реза минимум на 5 мм. Избегайте размещения вертикальных и горизонтальных линий в этой зоне. Часть этого поля может попасть под нож при обрезке;
- большие площади сплошных заливок на макетах рекомендуем разбавлять текстурами (особенность цифровой печати).

В случае несоответствия макета данным требованиям, файл возвращается на доработку.



Требования к файлам для печати:

- Формат файла:** JPG (максимальное качество) / TIF (сжатие LZW, без слоев)
Цветовая модель: RGB, профиль sRGB IEC61966 / CMYK, профиль ICC coated v2 (ECI)
Разрешение: 300 dpi (пикселей на дюйм)

Скачать цветовые профили: www.karbon-service.com.ua/color.zip

Минимально воспроизводимый оттенок – 5%

Максимальная суммарная плотность краски – 320%

Размеры в макете:

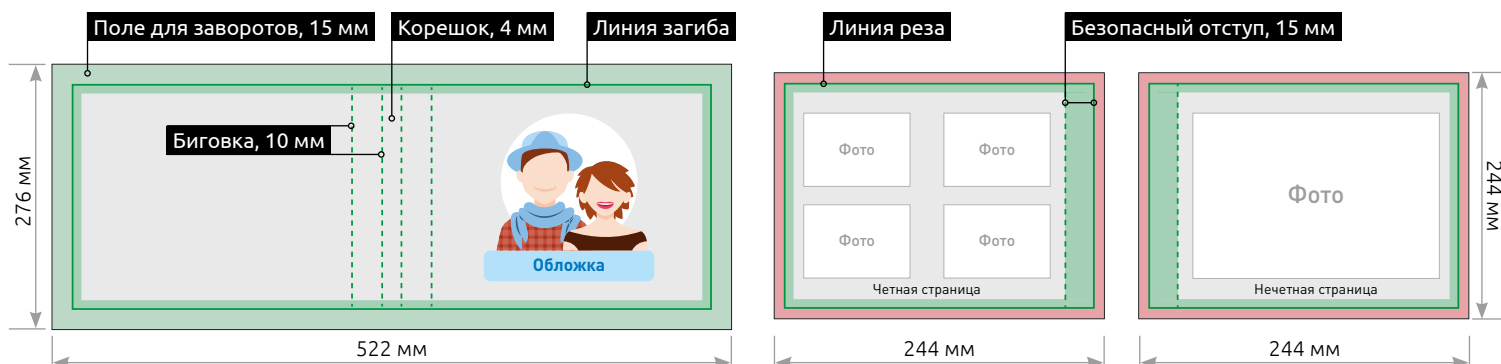
- страницы (ШхВ):** 244 x 244 мм (с учетом припусков на обрез по 2 мм)
обложки (ШхВ): 522 x 276 мм (с учетом загибов 15 мм)
ширина корешка: 4 мм *

* Размеры посчитаны для блока из 24 страниц.

Ширина корешка считается по формуле: (кол-во страниц * 0,25) + 2 мм.

Ширину обложки в таком случае надо скорректировать:
отнять базовое значение, и добавить полученное.

Особенности верстки и дизайна:



Обложка:

- общий фон должен выходить за линию загиба. Не оставляйте белых полей в этой зоне. Исключение, если белый — основной фон макета;
- не размещайте вертикальный текст в области торца корешка обложки;
- не используйте сплошных и темных заливок при разработке дизайна страниц и обложек (в частности, в области сгиба корешка).

Развороты:

- общий фон должен выходить за линию реза. Не оставляйте белых полей в этой зоне. Исключение, если белый — основной фон макета;
- важные элементы разворота должны отступать внутрь от линии реза минимум на 5 мм. Избегайте размещения вертикальных и горизонтальных линий в этой зоне. Часть этого поля может попасть под нож при обрезке;
- большие площади сплошных заливок на макетах рекомендуем разбавлять текстурами (особенность цифровой печати).

В случае несоответствия макета данным требованиям, файл возвращается на доработку.



Требования к файлам для печати:

- Формат файла:** JPG (максимальное качество) / TIF (сжатие LZW, без слоев)
Цветовая модель: RGB, профиль sRGB IEC61966 / CMYK, профиль ICC coated v2 (ECI)
Разрешение: 300 dpi (пикселей на дюйм)

Скачать цветовые профили: www.karbon-service.com.ua/color.zip

Минимально воспроизводимый оттенок – 5%

Максимальная суммарная плотность краски – 320%

Размеры в макете:

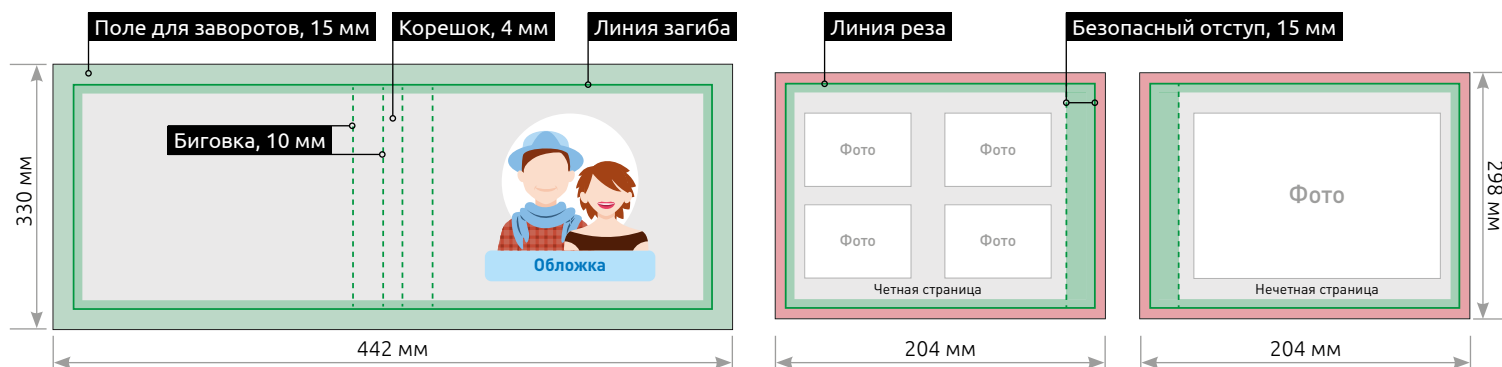
- страницы (ШхВ):** 204 x 298 мм (с учетом припусков на обрез по 2 мм)
обложки (ШхВ): 442 x 330 мм (с учетом загибов 15 мм)
ширина корешка: 4 мм *

* Размеры посчитаны для блока из 24 страниц.

Ширина корешка считается по формуле: (кол-во страниц * 0,25) + 2 мм.

Ширину обложки в таком случае надо скорректировать:
отнять базовое значение, и добавить полученное.

Особенности верстки и дизайна:



Обложка:

- общий фон должен выходить за линию загиба. Не оставляйте белых полей в этой зоне. Исключение, если белый — основной фон макета;
- не размещайте вертикальный текст в области торца корешка обложки;
- не используйте сплошных и темных заливок при разработке дизайна страниц и обложек (в частности, в области сгиба корешка).

Развороты:

- общий фон должен выходить за линию реза. Не оставляйте белых полей в этой зоне. Исключение, если белый — основной фон макета;
- важные элементы разворота должны отступать внутрь от линии реза минимум на 5 мм. Избегайте размещения вертикальных и горизонтальных линий в этой зоне. Часть этого поля может попасть под нож при обрезке;
- большие площади сплошных заливок на макетах рекомендуем разбавлять текстурами (особенность цифровой печати).

В случае несоответствия макета данным требованиям, файл возвращается на доработку.



Требования к файлам для печати:

- Формат файла:** JPG (максимальное качество) / TIF (сжатие LZW, без слоев)
Цветовая модель: RGB, профиль sRGB IEC61966 / CMYK, профиль ICC coated v2 (ECI)
Разрешение: 300 dpi (пикселей на дюйм)

Скачать цветовые профили: www.karbon-service.com.ua/color.zip

Минимально воспроизводимый оттенок – 5%

Максимальная суммарная плотность краски – 320%

Размеры в макете:

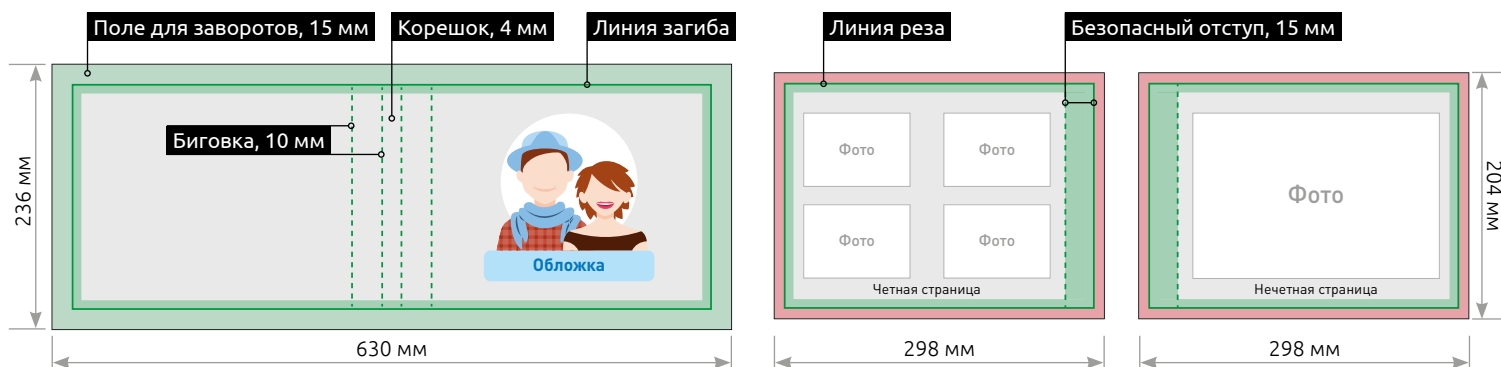
- страницы (ШхВ):** 298 x 204 мм (с учетом припусков на обрез по 2 мм)
обложки (ШхВ): 630 x 236 мм (с учетом загибов 15 мм)
ширина корешка: 4 мм *

* Размеры посчитаны для блока из 24 страниц.

Ширина корешка считается по формуле: (кол-во страниц * 0,25) + 2 мм.

Ширину обложки в таком случае надо скорректировать:
отнять базовое значение, и добавить полученное.

Особенности верстки и дизайна:



Обложка:

- общий фон должен выходить за линию загиба. Не оставляйте белых полей в этой зоне. Исключение, если белый — основной фон макета;
- не размещайте вертикальный текст в области торца корешка обложки;
- не используйте сплошных и темных заливок при разработке дизайна страниц и обложек (в частности, в области сгиба корешка).

Развороты:

- общий фон должен выходить за линию реза. Не оставляйте белых полей в этой зоне. Исключение, если белый — основной фон макета;
- важные элементы разворота должны отступать внутрь от линии реза минимум на 5 мм. Избегайте размещения вертикальных и горизонтальных линий в этой зоне. Часть этого поля может попасть под нож при обрезке;
- большие площади сплошных заливок на макетах рекомендуем разбавлять текстурами (особенность цифровой печати).

В случае несоответствия макета данным требованиям, файл возвращается на доработку.



Требования к файлам для печати:

- Формат файла:** JPG (максимальное качество) / TIF (сжатие LZW, без слоев)
Цветовая модель: RGB, профиль sRGB IEC61966 / CMYK, профиль ICC coated v2 (ECI)
Разрешение: 300 dpi (пикселей на дюйм)

Скачать цветовые профили: www.karbon-service.com.ua/color.zip

Минимально воспроизводимый оттенок – 5%

Максимальная суммарная плотность краски – 320%

Размеры в макете:

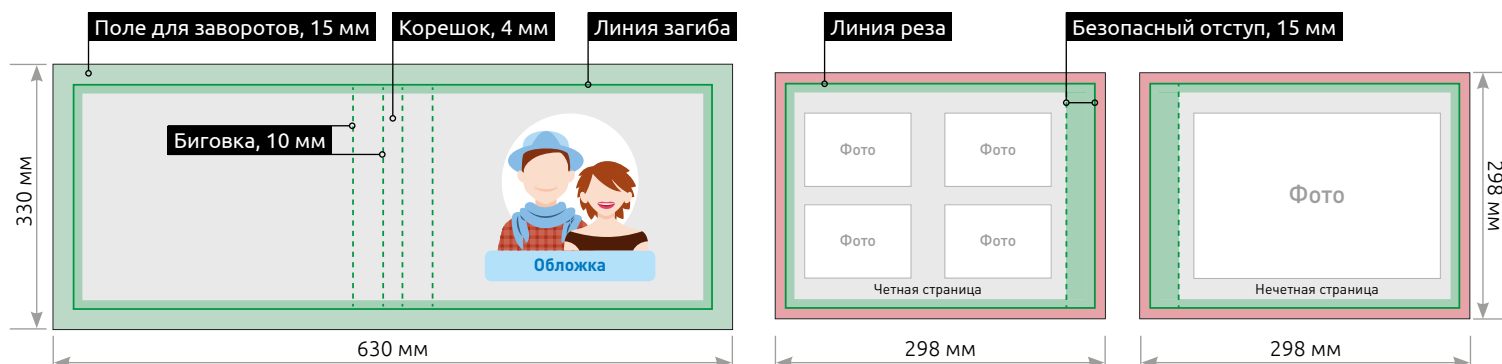
- страницы (ШхВ):** 298 x 298 мм (с учетом припусков на обрез по 2 мм)
обложки (ШхВ): 630 x 330 мм (с учетом загибов 15 мм)
ширина корешка: 4 мм *

* Размеры посчитаны для блока из 24 страниц.

Ширина корешка считается по формуле: (кол-во страниц * 0,25) + 2 мм.

Ширину обложки в таком случае надо скорректировать:
отнять базовое значение, и добавить полученное.

Особенности верстки и дизайна:



Обложка:

- общий фон должен выходить за линию загиба. Не оставляйте белых полей в этой зоне. Исключение, если белый — основной фон макета;
- не размещайте вертикальный текст в области торца корешка обложки;
- не используйте сплошных и темных заливок при разработке дизайна страниц и обложек (в частности, в области сгиба корешка).

Развороты:

- общий фон должен выходить за линию реза. Не оставляйте белых полей в этой зоне. Исключение, если белый — основной фон макета;
- важные элементы разворота должны отступать внутрь от линии реза минимум на 5 мм. Избегайте размещения вертикальных и горизонтальных линий в этой зоне. Часть этого поля может попасть под нож при обрезке;
- большие площади сплошных заливок на макетах рекомендуем разбавлять текстурами (особенность цифровой печати).

В случае несоответствия макета данным требованиям, файл возвращается на доработку.



Требования к файлам для печати:

- Формат файла:** JPG (максимальное качество) / TIF (сжатие LZW, без слоев)
Цветовая модель: RGB, профиль sRGB IEC61966 / CMYK, профиль ICC coated v2 (ECI)
Разрешение: 300 dpi (пикселей на дюйм)

Скачать цветовые профили: www.karbon-service.com.ua/color.zip

Минимально воспроизводимый оттенок – 5%

Максимальная суммарная плотность краски – 320%

Размеры в макете:

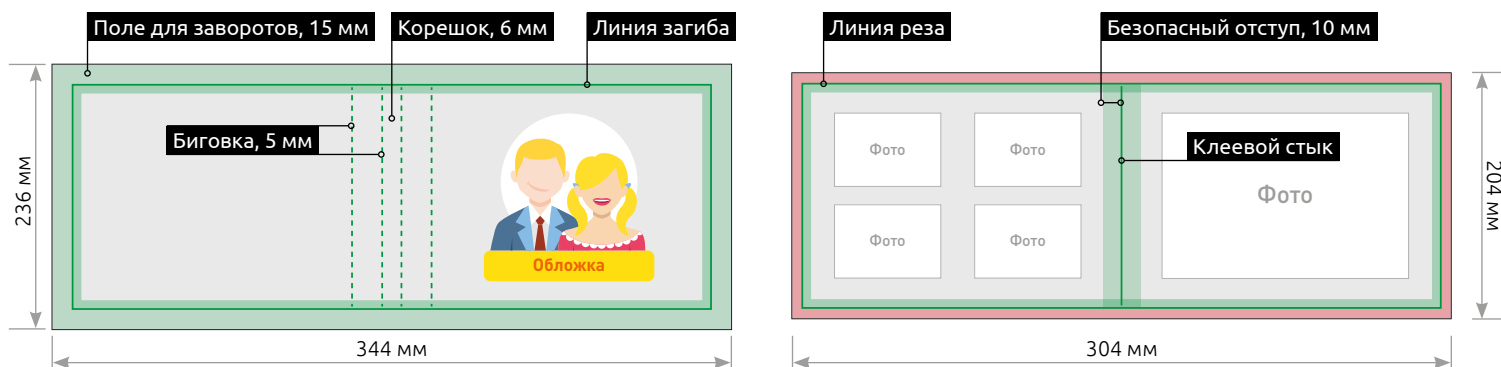
- разворота (ШхВ):** 304 x 204 мм (с учетом припусков на обрез по 2 мм)
обложки (ШхВ): 344 x 236 мм (с учетом загибов 15 мм)
ширина корешка: 6 мм *

* Размеры посчитаны для блока из 24 страниц.

Ширина корешка считается по формуле: (кол-во страниц * 0,3) + 2 мм.

Ширину обложки в таком случае надо скорректировать:
отнять базовое значение, и добавить полученное.

Особенности верстки и дизайна:



Обложка:

- общий фон должен выходить за линию загиба. Не оставляйте белых полей в этой зоне. Исключение, если белый — основной фон макета;
- не размещайте вертикальный текст в области торца корешка обложки;
- не используйте сплошных и темных заливок при разработке дизайна страниц и обложек (в частности, в области сгиба корешка).

Развороты:

- общий фон должен выходить за линию реза. Не оставляйте белых полей в этой зоне. Исключение, если белый — основной фон макета;
- важные элементы разворота должны отступать внутрь от линии реза минимум на 5 мм. Избегайте размещения вертикальных и горизонтальных линий в этой зоне. Часть этого поля может попасть под нож при обрезке;
- большие площади сплошных заливок на макетах рекомендуем разбавлять текстурами (особенность цифровой печати).

В случае несоответствия макета данным требованиям, файл возвращается на доработку.



Требования к файлам для печати:

- Формат файла:** JPG (максимальное качество) / TIF (сжатие LZW, без слоев)
Цветовая модель: RGB, профиль sRGB IEC61966 / CMYK, профиль ICC coated v2 (ECI)
Разрешение: 300 dpi (пикселей на дюйм)

Скачать цветовые профили: www.karbon-service.com.ua/color.zip

Минимально воспроизводимый оттенок – 5%

Максимальная суммарная плотность краски – 320%

Размеры в макете:

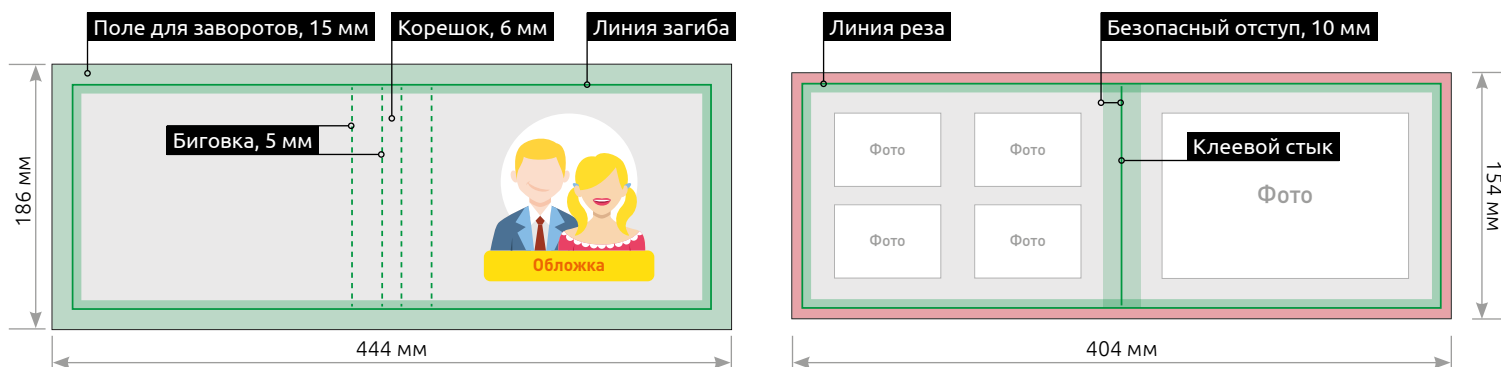
- разворота (ШхВ):** 404 x 154 мм (с учетом припусков на обрез по 2 мм)
обложки (ШхВ): 444 x 186 мм (с учетом загибов 15 мм)
ширина корешка: 6 мм *

* Размеры посчитаны для блока из 24 страниц.

Ширина корешка считается по формуле: (кол-во страниц * 0,3) + 2 мм.

Ширину обложки в таком случае надо скорректировать:
отнять базовое значение, и добавить полученное.

Особенности верстки и дизайна:



Обложка:

- общий фон должен выходить за линию загиба. Не оставляйте белых полей в этой зоне. Исключение, если белый — основной фон макета;
- не размещайте вертикальный текст в области торца корешка обложки;
- не используйте сплошных и темных заливок при разработке дизайна страниц и обложек (в частности, в области сгиба корешка).

Развороты:

- общий фон должен выходить за линию реза. Не оставляйте белых полей в этой зоне. Исключение, если белый — основной фон макета;
- важные элементы разворота должны отступать внутрь от линии реза минимум на 5 мм. Избегайте размещения вертикальных и горизонтальных линий в этой зоне. Часть этого поля может попасть под нож при обрезке;
- большие площади сплошных заливок на макетах рекомендуем разбавлять текстурами (особенность цифровой печати).

В случае несоответствия макета данным требованиям, файл возвращается на доработку.



Требования к файлам для печати:

- Формат файла:** JPG (максимальное качество) / TIF (сжатие LZW, без слоев)
Цветовая модель: RGB, профиль sRGB IEC61966 / CMYK, профиль ICC coated v2 (ECI)
Разрешение: 300 dpi (пикселей на дюйм)

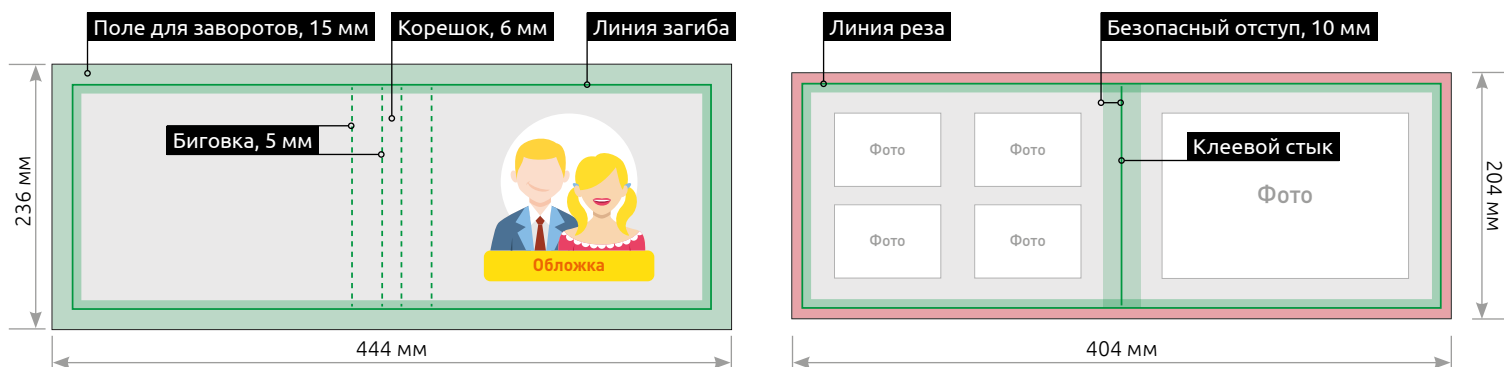
Скачать цветовые профили: www.karbon-service.com.ua/color.zip
Минимально воспроизводимый оттенок – 5%
Максимальная суммарная плотность краски – 320%

Размеры в макете:

- разворота (ШхВ):** 404 x 204 мм (с учетом припусков на обрез по 2 мм)
обложки (ШхВ): 444 x 236 мм (с учетом загибов 15 мм)
ширина корешка: 6 мм *

* Размеры посчитаны для блока из 24 страниц.
Ширина корешка считается по формуле: (кол-во страниц * 0,3) + 2 мм.
Ширину обложки в таком случае надо скорректировать:
отнять базовое значение, и добавить полученное.

Особенности верстки и дизайна:



Обложка:

- общий фон должен выходить за линию загиба. Не оставляйте белых полей в этой зоне. Исключение, если белый — основной фон макета;
- не размещайте вертикальный текст в области торца корешка обложки;
- не используйте сплошных и темных заливок при разработке дизайна страниц и обложек (в частности, в области сгиба корешка).

Развороты:

- общий фон должен выходить за линию реза. Не оставляйте белых полей в этой зоне. Исключение, если белый — основной фон макета;
- важные элементы разворота должны отступать внутрь от линии реза минимум на 5 мм. Избегайте размещения вертикальных и горизонтальных линий в этой зоне. Часть этого поля может попасть под нож при обрезке;
- большие площади сплошных заливок на макетах рекомендуем разбавлять текстурами (особенность цифровой печати).

В случае несоответствия макета данным требованиям, файл возвращается на доработку.



Требования к файлам для печати:

- Формат файла:** JPG (максимальное качество) / TIF (сжатие LZW, без слоев)
Цветовая модель: RGB, профиль sRGB IEC61966 / CMYK, профиль ICC coated v2 (ECI)
Разрешение: 300 dpi (пикселей на дюйм)

Скачать цветовые профили: www.karbon-service.com.ua/color.zip

Минимально воспроизводимый оттенок – 5%

Максимальная суммарная плотность краски – 320%

Размеры в макете:

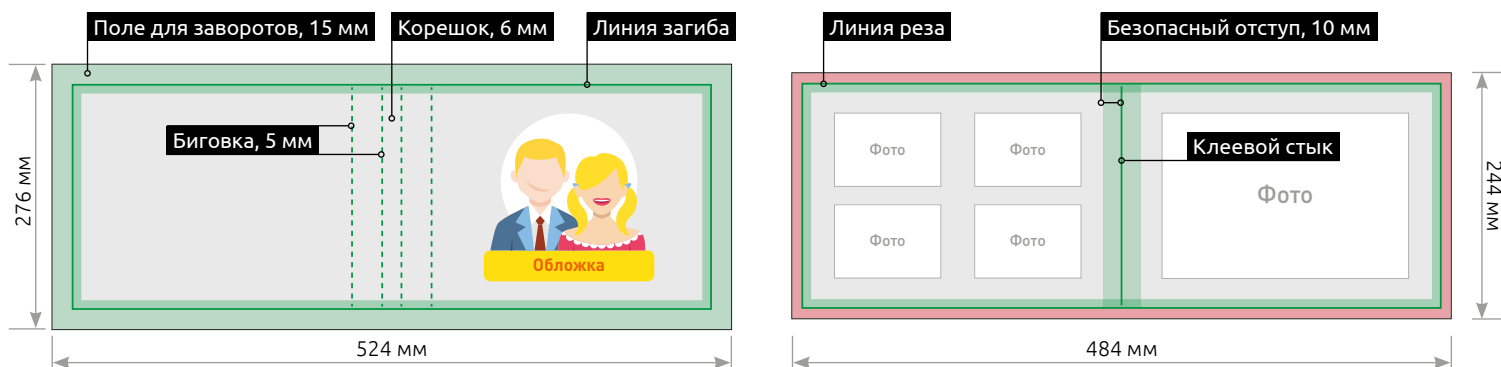
- разворота (ШхВ):** 484 x 244 мм (с учетом припусков на обрез по 2 мм)
обложки (ШхВ): 524 x 276 мм (с учетом загибов 15 мм)
ширина корешка: 6 мм *

* Размеры посчитаны для блока из 24 страниц.

Ширина корешка считается по формуле: (кол-во страниц * 0,3) + 2 мм.

Ширину обложки в таком случае надо скорректировать:
отнять базовое значение, и добавить полученное.

Особенности верстки и дизайна:



Обложка:

- общий фон должен выходить за линию загиба. Не оставляйте белых полей в этой зоне. Исключение, если белый — основной фон макета;
- не размещайте вертикальный текст в области торца корешка обложки;
- не используйте сплошных и темных заливок при разработке дизайна страниц и обложек (в частности, в области сгиба корешка).

Развороты:

- общий фон должен выходить за линию реза. Не оставляйте белых полей в этой зоне. Исключение, если белый — основной фон макета;
- важные элементы разворота должны отступать внутрь от линии реза минимум на 5 мм. Избегайте размещения вертикальных и горизонтальных линий в этой зоне. Часть этого поля может попасть под нож при обрезке;
- большие площади сплошных заливок на макетах рекомендуем разбавлять текстурами (особенность цифровой печати).

В случае несоответствия макета данным требованиям, файл возвращается на доработку.



Требования к файлам для печати:

- Формат файла:** JPG (максимальное качество) / TIF (сжатие LZW, без слоев)
Цветовая модель: RGB, профиль sRGB IEC61966 / CMYK, профиль ICC coated v2 (ECI)
Разрешение: 300 dpi (пикселей на дюйм)

Скачать цветовые профили: www.karbon-service.com.ua/color.zip

Минимально воспроизводимый оттенок – 5%

Максимальная суммарная плотность краски – 320%

Размеры в макете:

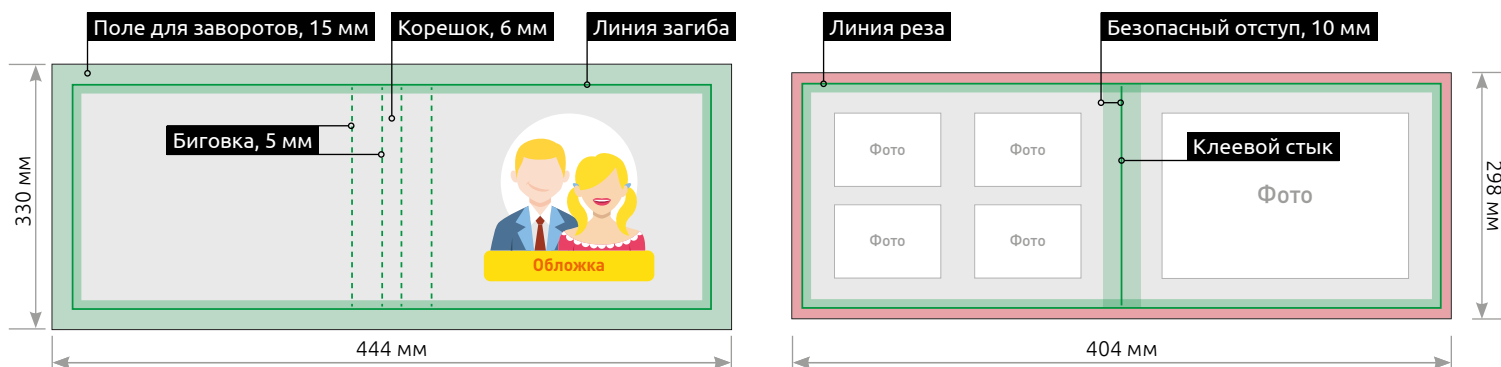
- разворота (ШхВ):** 404 x 298 мм (с учетом припусков на обрез по 2 мм)
обложки (ШхВ): 444 x 330 мм (с учетом загибов 15 мм)
ширина корешка: 6 мм *

* Размеры посчитаны для блока из 24 страниц.

Ширина корешка считается по формуле: (кол-во страниц * 0,3) + 2 мм.

Ширину обложки в таком случае надо скорректировать:
отнять базовое значение, и добавить полученное.

Особенности верстки и дизайна:



Обложка:

- общий фон должен выходить за линию загиба. Не оставляйте белых полей в этой зоне. Исключение, если белый — основной фон макета;
- не размещайте вертикальный текст в области торца корешка обложки;
- не используйте сплошных и темных заливок при разработке дизайна страниц и обложек (в частности, в области сгиба корешка).

Развороты:

- общий фон должен выходить за линию реза. Не оставляйте белых полей в этой зоне. Исключение, если белый — основной фон макета;
- важные элементы разворота должны отступать внутрь от линии реза минимум на 5 мм. Избегайте размещения вертикальных и горизонтальных линий в этой зоне. Часть этого поля может попасть под нож при обрезке;
- большие площади сплошных заливок на макетах рекомендуем разбавлять текстурами (особенность цифровой печати).

В случае несоответствия макета данным требованиям, файл возвращается на доработку.



Требования к файлам для печати:

- Формат файла:** JPG (максимальное качество) / TIF (сжатие LZW, без слоев)
Цветовая модель: RGB, профиль sRGB IEC61966 / CMYK, профиль ICC coated v2 (ECI)
Разрешение: 300 dpi (пикселей на дюйм)

Скачать цветовые профили: www.karbon-service.com.ua/color.zip

Минимально воспроизводимый оттенок – 5%

Максимальная суммарная плотность краски – 320%

Размеры в макете:

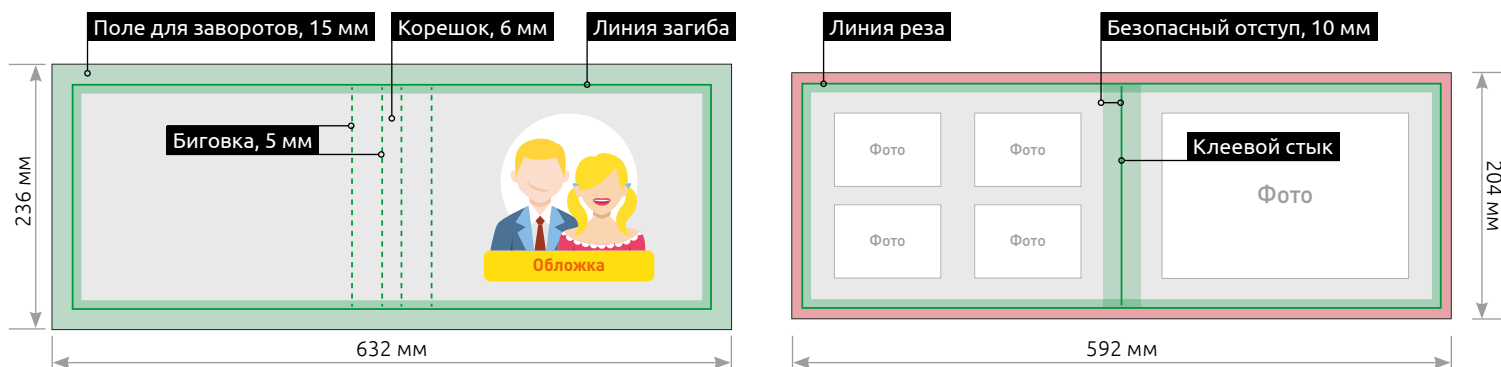
- разворота (ШхВ):** 592 x 204 мм (с учетом припусков на обрез по 2 мм)
обложки (ШхВ): 632 x 236 мм (с учетом загибов 15 мм)
ширина корешка: 6 мм *

* Размеры посчитаны для блока из 24 страниц.

Ширина корешка считается по формуле: (кол-во страниц * 0,3) + 2 мм.

Ширину обложки в таком случае надо скорректировать:
отнять базовое значение, и добавить полученное.

Особенности верстки и дизайна:



Обложка:

- общий фон должен выходить за линию загиба. Не оставляйте белых полей в этой зоне. Исключение, если белый — основной фон макета;
- не размещайте вертикальный текст в области торца корешка обложки;
- не используйте сплошных и темных заливок при разработке дизайна страниц и обложек (в частности, в области сгиба корешка).

Развороты:

- общий фон должен выходить за линию реза. Не оставляйте белых полей в этой зоне. Исключение, если белый — основной фон макета;
- важные элементы разворота должны отступать внутрь от линии реза минимум на 5 мм. Избегайте размещения вертикальных и горизонтальных линий в этой зоне. Часть этого поля может попасть под нож при обрезке;
- большие площади сплошных заливок на макетах рекомендуем разбавлять текстурами (особенность цифровой печати).

В случае несоответствия макета данным требованиям, файл возвращается на доработку.



Требования к файлам для печати:

- Формат файла:** JPG (максимальное качество) / TIF (сжатие LZW, без слоев)
Цветовая модель: RGB, профиль sRGB IEC61966 / CMYK, профиль ICC coated v2 (ECI)
Разрешение: 300 dpi (пикселей на дюйм)

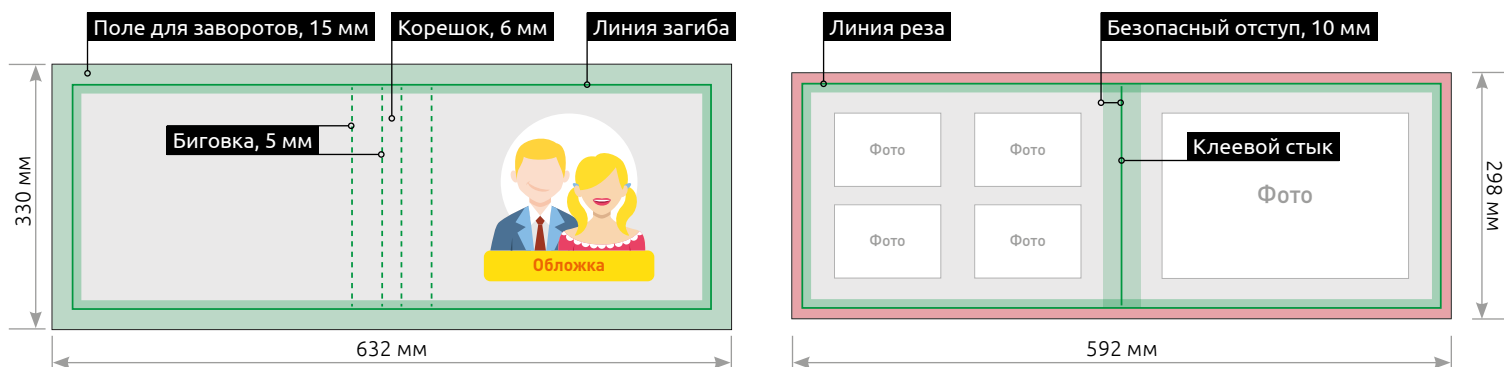
Скачать цветовые профили: www.karbon-service.com.ua/color.zip
Минимально воспроизводимый оттенок – 5%
Максимальная суммарная плотность краски – 320%

Размеры в макете:

- разворота (ШхВ):** 592 x 298 мм (с учетом припусков на обрез по 2 мм)
обложки (ШхВ): 632 x 330 мм (с учетом загибов 15 мм)
ширина корешка: 6 мм *

* Размеры посчитаны для блока из 24 страниц.
Ширина корешка считается по формуле: (кол-во страниц * 0,3) + 2 мм.
Ширину обложки в таком случае надо скорректировать:
отнять базовое значение, и добавить полученное.

Особенности верстки и дизайна:



Обложка:

- общий фон должен выходить за линию загиба. Не оставляйте белых полей в этой зоне. Исключение, если белый — основной фон макета;
- не размещайте вертикальный текст в области торца корешка обложки;
- не используйте сплошных и темных заливок при разработке дизайна страниц и обложек (в частности, в области сгиба корешка).

Развороты:

- общий фон должен выходить за линию реза. Не оставляйте белых полей в этой зоне. Исключение, если белый — основной фон макета;
- важные элементы разворота должны отступать внутрь от линии реза минимум на 5 мм. Избегайте размещения вертикальных и горизонтальных линий в этой зоне. Часть этого поля может попасть под нож при обрезке;
- большие площади сплошных заливок на макетах рекомендуем разбавлять текстурами (особенность цифровой печати).

В случае несоответствия макета данным требованиям, файл возвращается на доработку.



Требования к файлам для печати:

- Формат файла:** JPG (максимальное качество) / TIF (сжатие LZW, без слоев)
Цветовая модель: RGB, профиль sRGB IEC61966 / CMYK, профиль ICC coated v2 (ECI)
Разрешение: 300 dpi (пикселей на дюйм)

Скачать цветовые профили: www.karbon-service.com.ua/color.zip

Минимально воспроизводимый оттенок – 5%

Максимальная суммарная плотность краски – 320%

Размеры в макете:

- разворота (ШхВ):** 304 x 204 мм (с учетом припусков на обрез по 2 мм)
обложки (ШхВ): 343 x 236 мм (с учетом загибов 15 мм)
ширина корешка: 5 мм *

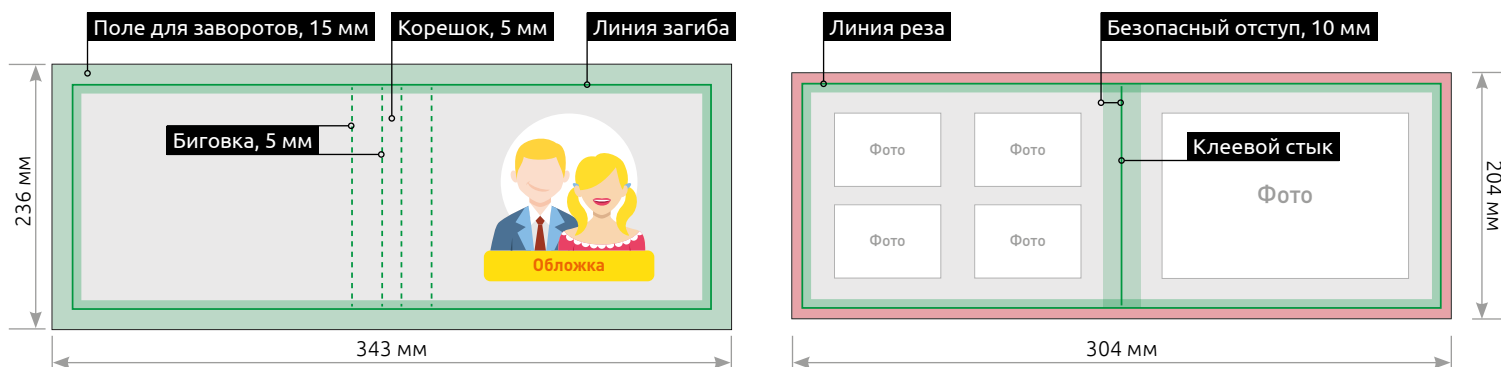
* Размеры посчитаны для блока из 24 страниц.

Ширина корешка считается по формуле: (кол-во страниц * 0,25) + 2 мм.

Ширину обложки в таком случае надо скорректировать:

отнять базовое значение, и добавить полученное.

Особенности верстки и дизайна:



Обложка:

- общий фон должен выходить за линию загиба. Не оставляйте белых полей в этой зоне. Исключение, если белый — основной фон макета;
- не размещайте вертикальный текст в области торца корешка обложки;
- не используйте сплошных и темных заливок при разработке дизайна страниц и обложек (в частности, в области сгиба корешка).

Развороты:

- общий фон должен выходить за линию реза. Не оставляйте белых полей в этой зоне. Исключение, если белый — основной фон макета;
- важные элементы разворота должны отступать внутрь от линии реза минимум на 5 мм. Избегайте размещения вертикальных и горизонтальных линий в этой зоне. Часть этого поля может попасть под нож при обрезке;
- большие площади сплошных заливок на макетах рекомендуем разбавлять текстурами (особенность цифровой печати).

В случае несоответствия макета данным требованиям, файл возвращается на доработку.



Требования к файлам для печати:

- Формат файла:** JPG (максимальное качество) / TIF (сжатие LZW, без слоев)
Цветовая модель: RGB, профиль sRGB IEC61966 / CMYK, профиль ICC coated v2 (ECI)
Разрешение: 300 dpi (пикселей на дюйм)

Скачать цветовые профили: www.karbon-service.com.ua/color.zip

Минимально воспроизводимый оттенок – 5%

Максимальная суммарная плотность краски – 320%

Размеры в макете:

- разворота (ШхВ):** 404 x 154 мм (с учетом припусков на обрез по 2 мм)
обложки (ШхВ): 443 x 186 мм (с учетом загибов 15 мм)
ширина корешка: 5 мм *

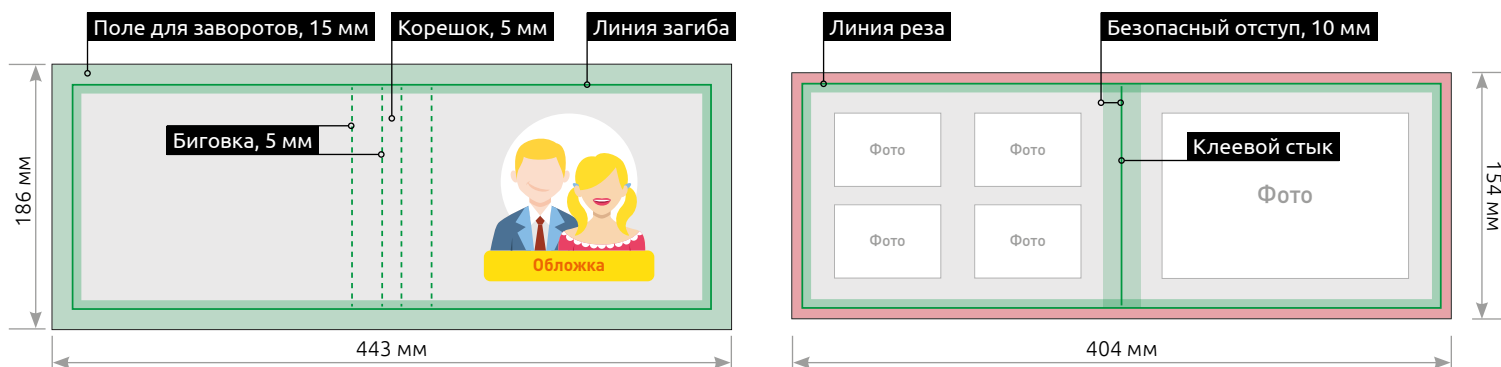
* Размеры посчитаны для блока из 24 страниц.

Ширина корешка считается по формуле: (кол-во страниц * 0,25) + 2 мм.

Ширину обложки в таком случае надо скорректировать:

отнять базовое значение, и добавить полученное.

Особенности верстки и дизайна:



Обложка:

- общий фон должен выходить за линию загиба. Не оставляйте белых полей в этой зоне. Исключение, если белый — основной фон макета;
- не размещайте вертикальный текст в области торца корешка обложки;
- не используйте сплошных и темных заливок при разработке дизайна страниц и обложек (в частности, в области сгиба корешка).

Развороты:

- общий фон должен выходить за линию реза. Не оставляйте белых полей в этой зоне. Исключение, если белый — основной фон макета;
- важные элементы разворота должны отступать внутрь от линии реза минимум на 5 мм. Избегайте размещения вертикальных и горизонтальных линий в этой зоне. Часть этого поля может попасть под нож при обрезке;
- большие площади сплошных заливок на макетах рекомендуем разбавлять текстурами (особенность цифровой печати).

В случае несоответствия макета данным требованиям, файл возвращается на доработку.



Требования к файлам для печати:

- Формат файла:** JPG (максимальное качество) / TIF (сжатие LZW, без слоев)
Цветовая модель: RGB, профиль sRGB IEC61966 / CMYK, профиль ICC coated v2 (ECI)
Разрешение: 300 dpi (пикселей на дюйм)

Скачать цветовые профили: www.karbon-service.com.ua/color.zip

Минимально воспроизводимый оттенок – 5%

Максимальная суммарная плотность краски – 320%

Размеры в макете:

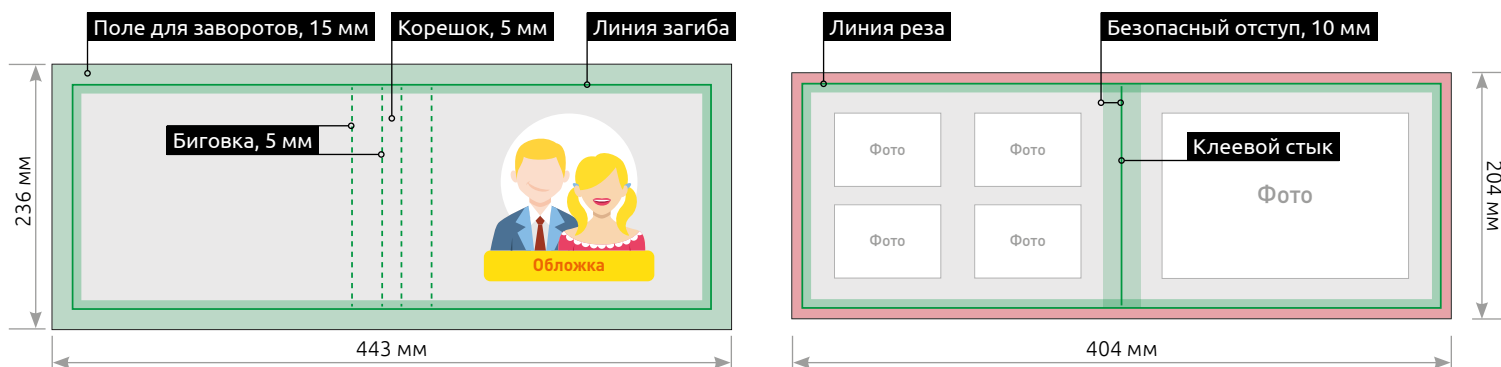
- разворота (ШхВ):** 404 x 204 мм (с учетом припусков на обрез по 2 мм)
обложки (ШхВ): 443 x 236 мм (с учетом загибов 15 мм)
ширина корешка: 5 мм *

* Размеры посчитаны для блока из 24 страниц.

Ширина корешка считается по формуле: (кол-во страниц * 0,25) + 2 мм.

Ширину обложки в таком случае надо скорректировать:
отнять базовое значение, и добавить полученное.

Особенности верстки и дизайна:



Обложка:

- общий фон должен выходить за линию загиба. Не оставляйте белых полей в этой зоне. Исключение, если белый — основной фон макета;
- не размещайте вертикальный текст в области торца корешка обложки;
- не используйте сплошных и темных заливок при разработке дизайна страниц и обложек (в частности, в области сгиба корешка).

Развороты:

- общий фон должен выходить за линию реза. Не оставляйте белых полей в этой зоне. Исключение, если белый — основной фон макета;
- важные элементы разворота должны отступать внутрь от линии реза минимум на 5 мм. Избегайте размещения вертикальных и горизонтальных линий в этой зоне. Часть этого поля может попасть под нож при обрезке;
- большие площади сплошных заливок на макетах рекомендуем разбавлять текстурами (особенность цифровой печати).

В случае несоответствия макета данным требованиям, файл возвращается на доработку.



Требования к файлам для печати:

- Формат файла:** JPG (максимальное качество) / TIF (сжатие LZW, без слоев)
Цветовая модель: RGB, профиль sRGB IEC61966 / CMYK, профиль ICC coated v2 (ECI)
Разрешение: 300 dpi (пикселей на дюйм)

Скачать цветовые профили: www.karbon-service.com.ua/color.zip

Минимально воспроизводимый оттенок – 5%

Максимальная суммарная плотность краски – 320%

Размеры в макете:

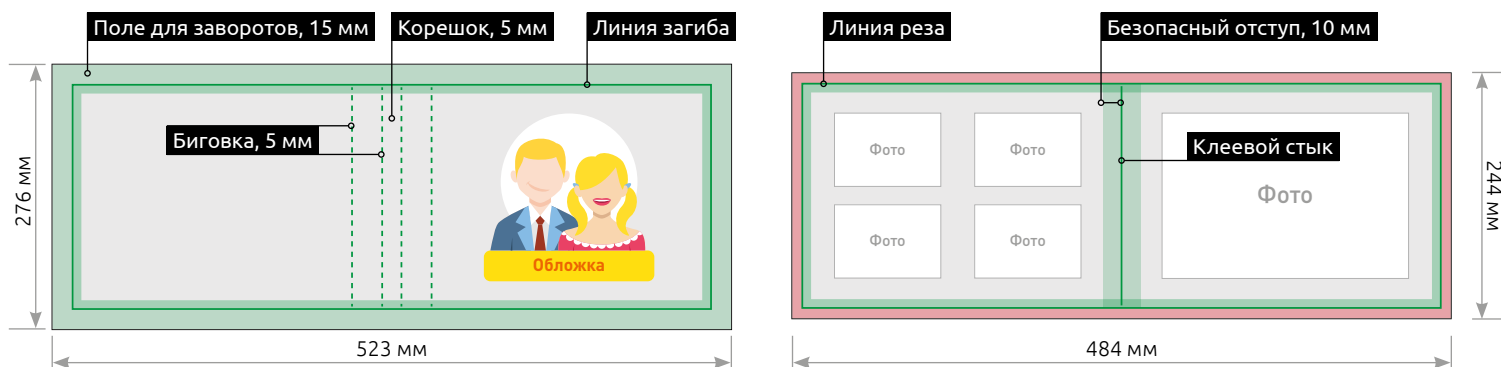
- разворота (ШхВ):** 484 x 244 мм (с учетом припусков на обрез по 2 мм)
обложки (ШхВ): 523 x 276 мм (с учетом загибов 15 мм)
ширина корешка: 5 мм *

* Размеры посчитаны для блока из 24 страниц.

Ширина корешка считается по формуле: (кол-во страниц * 0,25) + 2 мм.

Ширину обложки в таком случае надо скорректировать:
отнять базовое значение, и добавить полученное.

Особенности верстки и дизайна:



Обложка:

- общий фон должен выходить за линию загиба. Не оставляйте белых полей в этой зоне. Исключение, если белый — основной фон макета;
- не размещайте вертикальный текст в области торца корешка обложки;
- не используйте сплошных и темных заливок при разработке дизайна страниц и обложек (в частности, в области сгиба корешка).

Развороты:

- общий фон должен выходить за линию реза. Не оставляйте белых полей в этой зоне. Исключение, если белый — основной фон макета;
- важные элементы разворота должны отступать внутрь от линии реза минимум на 5 мм. Избегайте размещения вертикальных и горизонтальных линий в этой зоне. Часть этого поля может попасть под нож при обрезке;
- большие площади сплошных заливок на макетах рекомендуем разбавлять текстурами (особенность цифровой печати).

В случае несоответствия макета данным требованиям, файл возвращается на доработку.



Требования к файлам для печати:

- Формат файла:** JPG (максимальное качество) / TIF (сжатие LZW, без слоев)
Цветовая модель: RGB, профиль sRGB IEC61966 / CMYK, профиль ICC coated v2 (ECI)
Разрешение: 300 dpi (пикселей на дюйм)

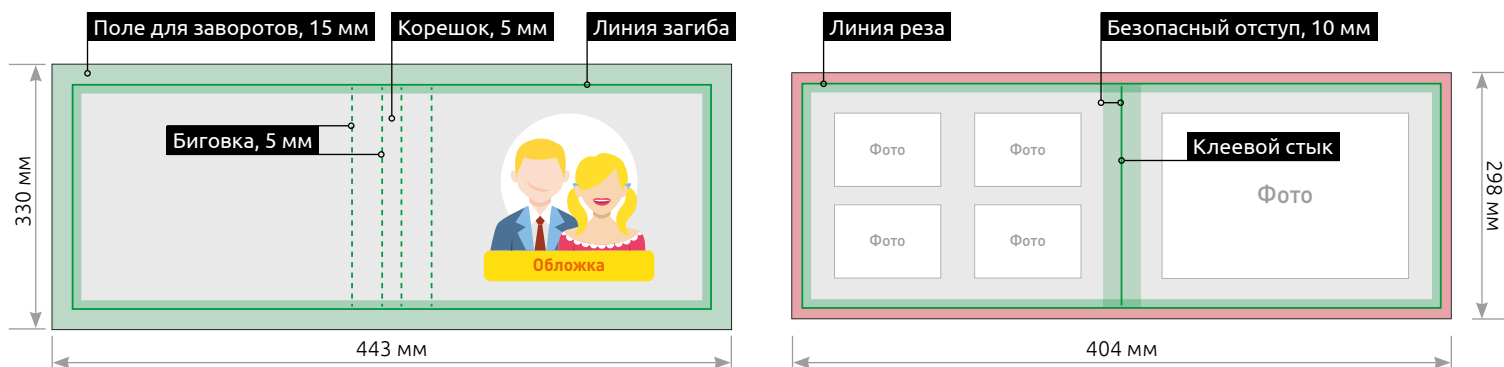
Скачать цветовые профили: www.karbon-service.com.ua/color.zip
Минимально воспроизводимый оттенок – 5%
Максимальная суммарная плотность краски – 320%

Размеры в макете:

- разворота (ШхВ):** 404 x 298 мм (с учетом припусков на обрез по 2 мм)
обложки (ШхВ): 443 x 330 мм (с учетом загибов 15 мм)
ширина корешка: 5 мм *

* Размеры посчитаны для блока из 24 страниц.
Ширина корешка считается по формуле: (кол-во страниц * 0,25) + 2 мм.
Ширину обложки в таком случае надо скорректировать:
отнять базовое значение, и добавить полученное.

Особенности верстки и дизайна:



Обложка:

- общий фон должен выходить за линию загиба. Не оставляйте белых полей в этой зоне. Исключение, если белый — основной фон макета;
- не размещайте вертикальный текст в области торца корешка обложки;
- не используйте сплошных и темных заливок при разработке дизайна страниц и обложек (в частности, в области сгиба корешка).

Развороты:

- общий фон должен выходить за линию реза. Не оставляйте белых полей в этой зоне. Исключение, если белый — основной фон макета;
- важные элементы разворота должны отступать внутрь от линии реза минимум на 5 мм. Избегайте размещения вертикальных и горизонтальных линий в этой зоне. Часть этого поля может попасть под нож при обрезке;
- большие площади сплошных заливок на макетах рекомендуем разбавлять текстурами (особенность цифровой печати).

В случае несоответствия макета данным требованиям, файл возвращается на доработку.



Требования к файлам для печати:

- Формат файла:** JPG (максимальное качество) / TIF (сжатие LZW, без слоев)
Цветовая модель: RGB, профиль sRGB IEC61966 / CMYK, профиль ICC coated v2 (ECI)
Разрешение: 300 dpi (пикселей на дюйм)

Скачать цветовые профили: www.karbon-service.com.ua/color.zip

Минимально воспроизводимый оттенок – 5%

Максимальная суммарная плотность краски – 320%

Размеры в макете:

- разворота (ШхВ):** 592 x 204 мм (с учетом припусков на обрез по 2 мм)
обложки (ШхВ): 631 x 236 мм (с учетом загибов 15 мм)
ширина корешка: 5 мм *

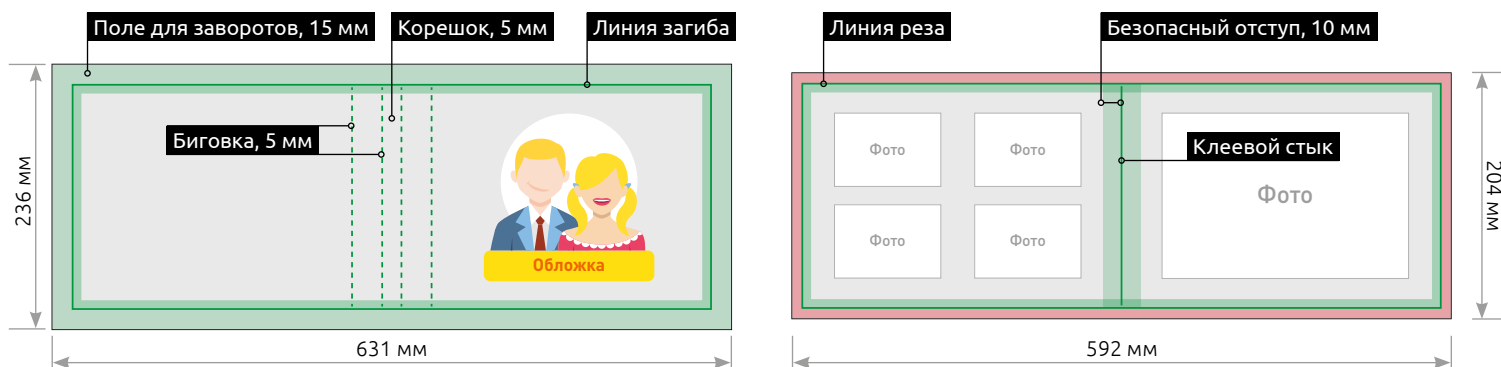
* Размеры посчитаны для блока из 24 страниц.

Ширина корешка считается по формуле: (кол-во страниц * 0,25) + 2 мм.

Ширину обложки в таком случае надо скорректировать:

отнять базовое значение, и добавить полученное.

Особенности верстки и дизайна:



Обложка:

- общий фон должен выходить за линию загиба. Не оставляйте белых полей в этой зоне. Исключение, если белый — основной фон макета;
- не размещайте вертикальный текст в области торца корешка обложки;
- не используйте сплошных и темных заливок при разработке дизайна страниц и обложек (в частности, в области сгиба корешка).

Развороты:

- общий фон должен выходить за линию реза. Не оставляйте белых полей в этой зоне. Исключение, если белый — основной фон макета;
- важные элементы разворота должны отступать внутрь от линии реза минимум на 5 мм. Избегайте размещения вертикальных и горизонтальных линий в этой зоне. Часть этого поля может попасть под нож при обрезке;
- большие площади сплошных заливок на макетах рекомендуем разбавлять текстурами (особенность цифровой печати).

В случае несоответствия макета данным требованиям, файл возвращается на доработку.



Требования к файлам для печати:

- Формат файла:** JPG (максимальное качество) / TIF (сжатие LZW, без слоев)
Цветовая модель: RGB, профиль sRGB IEC61966 / CMYK, профиль ICC coated v2 (ECI)
Разрешение: 300 dpi (пикселей на дюйм)

Скачать цветовые профили: www.karbon-service.com.ua/color.zip

Минимально воспроизводимый оттенок – 5%

Максимальная суммарная плотность краски – 320%

Размеры в макете:

- разворота (ШхВ):** 592 x 298 мм (с учетом припусков на обрез по 2 мм)
обложки (ШхВ): 631 x 330 мм (с учетом загибов 15 мм)
ширина корешка: 5 мм *

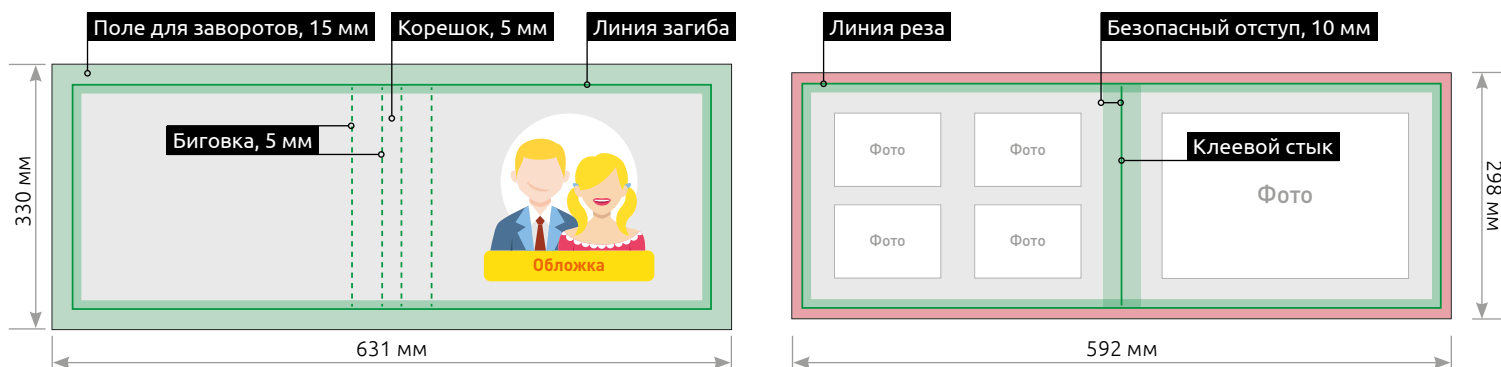
* Размеры посчитаны для блока из 24 страниц.

Ширина корешка считается по формуле: (кол-во страниц * 0,25) + 2 мм.

Ширину обложки в таком случае надо скорректировать:

отнять базовое значение, и добавить полученное.

Особенности верстки и дизайна:



Обложка:

- общий фон должен выходить за линию загиба. Не оставляйте белых полей в этой зоне. Исключение, если белый — основной фон макета;
- не размещайте вертикальный текст в области торца корешка обложки;
- не используйте сплошных и темных заливок при разработке дизайна страниц и обложек (в частности, в области сгиба корешка).

Развороты:

- общий фон должен выходить за линию реза. Не оставляйте белых полей в этой зоне. Исключение, если белый — основной фон макета;
- важные элементы разворота должны отступать внутрь от линии реза минимум на 5 мм. Избегайте размещения вертикальных и горизонтальных линий в этой зоне. Часть этого поля может попасть под нож при обрезке;
- большие площади сплошных заливок на макетах рекомендуем разбавлять текстурами (особенность цифровой печати).

В случае несоответствия макета данным требованиям, файл возвращается на доработку.



Требования к файлам для печати:

- Формат файла:** JPG (максимальное качество) / TIF (сжатие LZW, без слоев)
Цветовая модель: RGB, профиль sRGB IEC61966 / CMYK, профиль ICC coated v2 (ECI)
Разрешение: 300 dpi (пикселей на дюйм)

Скачать цветовые профили: www.karbon-service.com.ua/color.zip

Минимально воспроизводимый оттенок – 5%

Максимальная суммарная плотность краски – 320%

Размеры в макете:

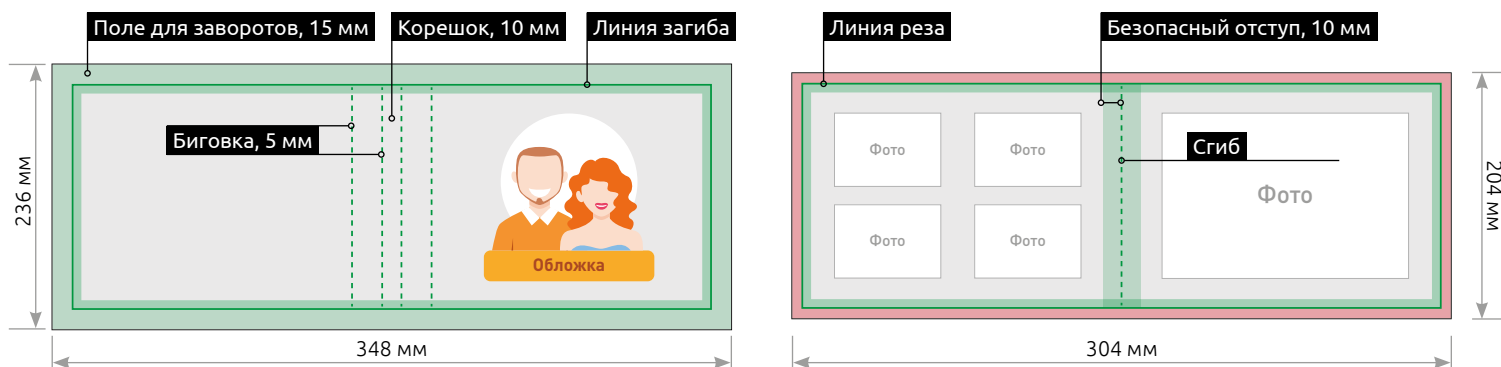
- разворота (ШхВ):** 304 x 204 мм (с учетом припусков на обрез по 2 мм)
обложки (ШхВ): 348 x 236 мм (с учетом загибов 15 мм)
ширина корешка: 10 мм *

* Размеры посчитаны для блока из 24 страниц.

Ширина корешка считается по формуле: (кол-во страниц * 0,7) + 2 мм.

Ширину обложки в таком случае надо скорректировать:
отнять базовое значение, и добавить полученное.

Особенности верстки и дизайна:



Обложка:

- общий фон должен выходить за линию загиба. Не оставляйте белых полей в этой зоне. Исключение, если белый — основной фон макета;
- не размещайте вертикальный текст в области торца корешка обложки;
- не используйте сплошных и темных заливок при разработке дизайна страниц и обложек (в частности, в области сгиба корешка).

Развороты:

- общий фон должен выходить за линию реза. Не оставляйте белых полей в этой зоне. Исключение, если белый — основной фон макета;
- важные элементы разворота должны отступать внутрь от линии реза минимум на 5 мм. Избегайте размещения вертикальных и горизонтальных линий в этой зоне. Часть этого поля может попасть под нож при обрезке;
- большие площади сплошных заливок на макетах рекомендуем разбавлять текстурами (особенность цифровой печати).

В случае несоответствия макета данным требованиям, файл возвращается на доработку.



Требования к файлам для печати:

- Формат файла:** JPG (максимальное качество) / TIF (сжатие LZW, без слоев)
Цветовая модель: RGB, профиль sRGB IEC61966 / CMYK, профиль ICC coated v2 (ECI)
Разрешение: 300 dpi (пикселей на дюйм)

Скачать цветовые профили: www.karbon-service.com.ua/color.zip

Минимально воспроизводимый оттенок – 5%

Максимальная суммарная плотность краски – 320%

Размеры в макете:

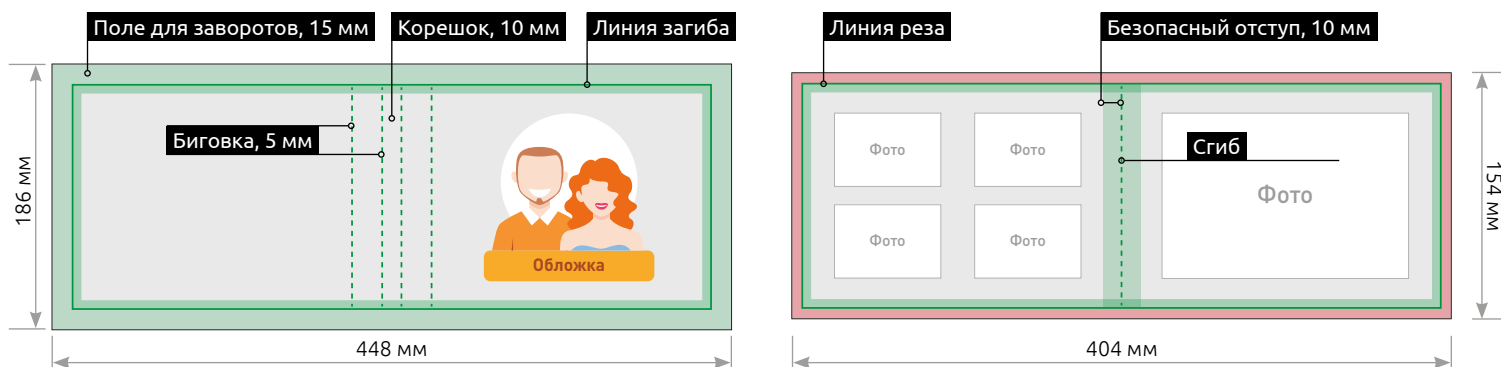
- разворота (ШхВ):** 404 x 154 мм (с учетом припусков на обрез по 2 мм)
обложки (ШхВ): 448 x 186 мм (с учетом загибов 15 мм)
ширина корешка: 10 мм *

* Размеры посчитаны для блока из 24 страниц.

Ширина корешка считается по формуле: (кол-во страниц * 0,7) + 2 мм.

Ширину обложки в таком случае надо скорректировать:
отнять базовое значение, и добавить полученное.

Особенности верстки и дизайна:



Обложка:

- общий фон должен выходить за линию загиба. Не оставляйте белых полей в этой зоне. Исключение, если белый — основной фон макета;
- не размещайте вертикальный текст в области торца корешка обложки;
- не используйте сплошных и темных заливок при разработке дизайна страниц и обложек (в частности, в области сгиба корешка).

Развороты:

- общий фон должен выходить за линию реза. Не оставляйте белых полей в этой зоне. Исключение, если белый — основной фон макета;
- важные элементы разворота должны отступать внутрь от линии реза минимум на 5 мм. Избегайте размещения вертикальных и горизонтальных линий в этой зоне. Часть этого поля может попасть под нож при обрезке;
- большие площади сплошных заливок на макетах рекомендуем разбавлять текстурами (особенность цифровой печати).

В случае несоответствия макета данным требованиям, файл возвращается на доработку.



Требования к файлам для печати:

- Формат файла:** JPG (максимальное качество) / TIF (сжатие LZW, без слоев)
Цветовая модель: RGB, профиль sRGB IEC61966 / CMYK, профиль ICC coated v2 (ECI)
Разрешение: 300 dpi (пикселей на дюйм)

Скачать цветовые профили: www.karbon-service.com.ua/color.zip

Минимально воспроизводимый оттенок – 5%

Максимальная суммарная плотность краски – 320%

Размеры в макете:

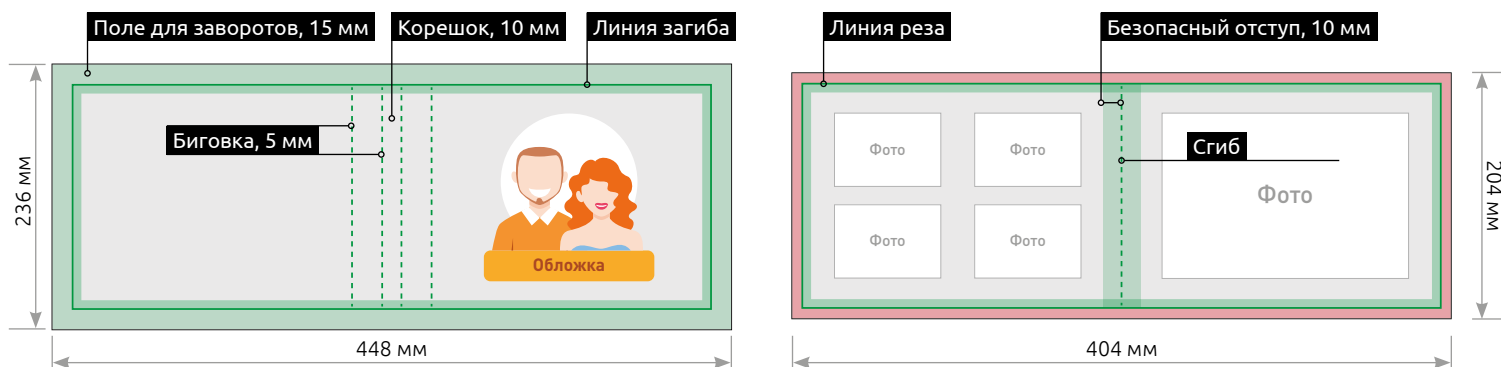
- разворота (ШхВ):** 404 x 204 мм (с учетом припусков на обрез по 2 мм)
обложки (ШхВ): 448 x 236 мм (с учетом загибов 15 мм)
ширина корешка: 10 мм *

* Размеры посчитаны для блока из 24 страниц.

Ширина корешка считается по формуле: (кол-во страниц * 0,7) + 2 мм.

Ширину обложки в таком случае надо скорректировать:
отнять базовое значение, и добавить полученное.

Особенности верстки и дизайна:



Обложка:

- общий фон должен выходить за линию загиба. Не оставляйте белых полей в этой зоне. Исключение, если белый — основной фон макета;
- не размещайте вертикальный текст в области торца корешка обложки;
- не используйте сплошных и темных заливок при разработке дизайна страниц и обложек (в частности, в области сгиба корешка).

Развороты:

- общий фон должен выходить за линию реза. Не оставляйте белых полей в этой зоне. Исключение, если белый — основной фон макета;
- важные элементы разворота должны отступать внутрь от линии реза минимум на 5 мм. Избегайте размещения вертикальных и горизонтальных линий в этой зоне. Часть этого поля может попасть под нож при обрезке;
- большие площади сплошных заливок на макетах рекомендуем разбавлять текстурами (особенность цифровой печати).

В случае несоответствия макета данным требованиям, файл возвращается на доработку.



Требования к файлам для печати:

- Формат файла:** JPG (максимальное качество) / TIF (сжатие LZW, без слоев)
Цветовая модель: RGB, профиль sRGB IEC61966 / CMYK, профиль ICC coated v2 (ECI)
Разрешение: 300 dpi (пикселей на дюйм)

Скачать цветовые профили: www.karbon-service.com.ua/color.zip

Минимально воспроизводимый оттенок – 5%

Максимальная суммарная плотность краски – 320%

Размеры в макете:

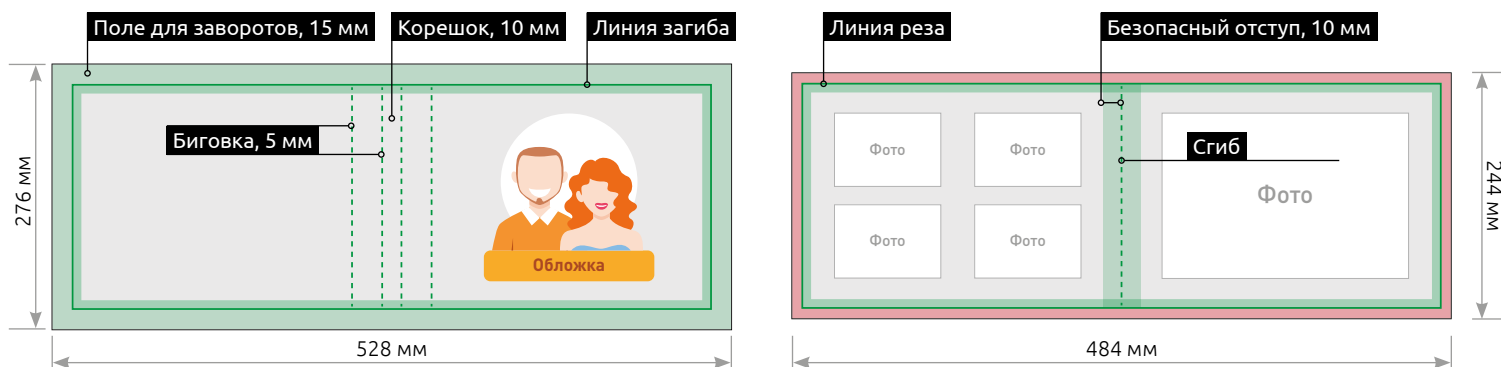
- разворота (ШхВ):** 484 x 244 мм (с учетом припусков на обрез по 2 мм)
обложки (ШхВ): 528 x 276 мм (с учетом загибов 15 мм)
ширина корешка: 10 мм *

* Размеры посчитаны для блока из 24 страниц.

Ширина корешка считается по формуле: (кол-во страниц * 0,7) + 2 мм.

Ширину обложки в таком случае надо скорректировать:
отнять базовое значение, и добавить полученное.

Особенности верстки и дизайна:



Обложка:

- общий фон должен выходить за линию загиба. Не оставляйте белых полей в этой зоне. Исключение, если белый — основной фон макета;
- не размещайте вертикальный текст в области торца корешка обложки;
- не используйте сплошных и темных заливок при разработке дизайна страниц и обложек (в частности, в области сгиба корешка).

Развороты:

- общий фон должен выходить за линию реза. Не оставляйте белых полей в этой зоне. Исключение, если белый — основной фон макета;
- важные элементы разворота должны отступать внутрь от линии реза минимум на 5 мм. Избегайте размещения вертикальных и горизонтальных линий в этой зоне. Часть этого поля может попасть под нож при обрезке;
- большие площади сплошных заливок на макетах рекомендуем разбавлять текстурами (особенность цифровой печати).

В случае несоответствия макета данным требованиям, файл возвращается на доработку.



Требования к файлам для печати:

- Формат файла:** JPG (максимальное качество) / TIF (сжатие LZW, без слоев)
Цветовая модель: RGB, профиль sRGB IEC61966 / CMYK, профиль ICC coated v2 (ECI)
Разрешение: 300 dpi (пикселей на дюйм)

Скачать цветовые профили: www.karbon-service.com.ua/color.zip

Минимально воспроизводимый оттенок – 5%

Максимальная суммарная плотность краски – 320%

Размеры в макете:

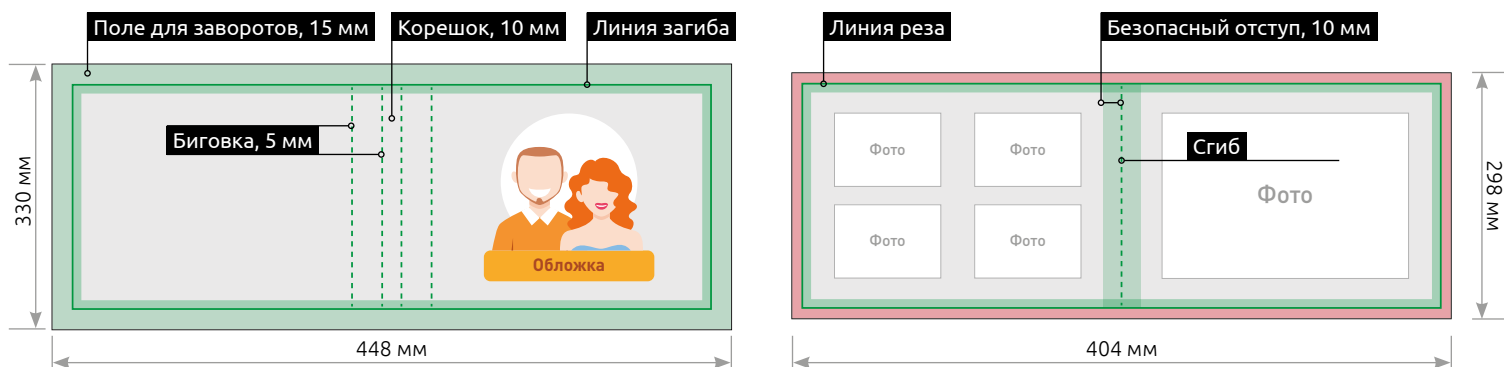
- разворота (ШхВ):** 404 x 298 мм (с учетом припусков на обрез по 2 мм)
обложки (ШхВ): 448 x 330 мм (с учетом загибов 15 мм)
ширина корешка: 10 мм *

* Размеры посчитаны для блока из 24 страниц.

Ширина корешка считается по формуле: (кол-во страниц * 0,7) + 2 мм.

Ширину обложки в таком случае надо скорректировать:
отнять базовое значение, и добавить полученное.

Особенности верстки и дизайна:



Обложка:

- общий фон должен выходить за линию загиба. Не оставляйте белых полей в этой зоне. Исключение, если белый — основной фон макета;
- не размещайте вертикальный текст в области торца корешка обложки;
- не используйте сплошных и темных заливок при разработке дизайна страниц и обложек (в частности, в области сгиба корешка).

Развороты:

- общий фон должен выходить за линию реза. Не оставляйте белых полей в этой зоне. Исключение, если белый — основной фон макета;
- важные элементы разворота должны отступать внутрь от линии реза минимум на 5 мм. Избегайте размещения вертикальных и горизонтальных линий в этой зоне. Часть этого поля может попасть под нож при обрезке;
- большие площади сплошных заливок на макетах рекомендуем разбавлять текстурами (особенность цифровой печати).

В случае несоответствия макета данным требованиям, файл возвращается на доработку.